

第 2 期  
広島広域都市圏発展ビジョン

～誰もが“住み続けたい”“住んでみたい”広島広域都市圏を目指して～

《資料編》

2022 年 3 月改訂  
広 島 市



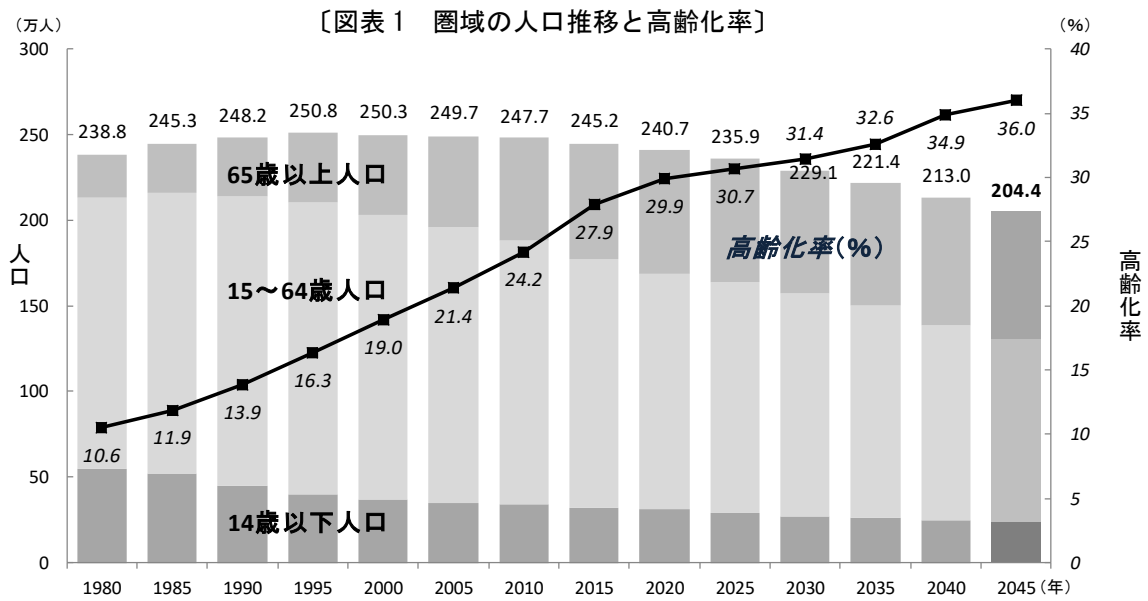
## 目次

	頁
I 人口	1
1 人口推移と高齢化率	1
2 人口移動（地域別・年齢別）の状況	2
II 産業構造	3
1 総生産	3
2 経済活動別の総生産	3
3 工業	5
4 農林水産業	7
(1) 農業	7
(2) 林業	8
(3) 水産業	8
5 観光	10
(1) 観光資源	10
(2) 観光客数	11
(3) 外国人観光客	12
(4) 国際会議	12
III 高次都市機能の集積状況	13
1 医療	13
2 広域的な公共交通網等	17
(1) 鉄軌道	18
(2) 路線バス	19
(3) 航路	20
(4) 空港	20
3 高等教育	21

# I 人口

## 1 人口推移と高齢化率

広島広域都市圏の人口は、1995年の約251万人をピークに減少に転じています。「国立社会保障・人口問題研究所」（以下「社人研」という。）が2018年3月に公表した「日本の地域別将来推計人口」によると、2045年には約204万人となり、それ以降も減少すると推計されています。高齢化率は、2020年の29.9%から2045年には36.0%になると推計されています。



資料：総務省「国勢調査」、社人研「日本の地域別将来推計人口（2018年3月推計）」

[図表2 構成市町別の現在の人口及び将来推計人口]

(単位：人，%)

	2020年	2025年	2035年	2045年	増減率(2045年対2020年比)
広島市	1,200,754	1,205,175	1,175,450	1,122,112	△ 6.5
呉市	214,592	202,037	174,528	149,865	△ 30.2
竹原市	23,993	22,033	17,735	13,870	△ 42.2
三原市	90,573	86,928	76,868	66,640	△ 26.4
三次市	50,681	47,857	42,280	36,643	△ 27.7
大竹市	26,319	24,912	21,774	18,702	△ 28.9
東広島市	196,608	194,717	190,961	182,341	△ 7.3
廿日市市	114,173	114,359	111,027	105,410	△ 7.7
安芸高田市	26,448	25,902	22,529	19,232	△ 27.3
江田島市	21,930	19,218	14,597	10,774	△ 50.9
府中町	51,155	50,852	49,615	47,643	△ 6.9
海田町	29,636	27,352	24,975	22,733	△ 23.3
熊野町	22,834	21,247	18,112	15,507	△ 32.1
坂町	12,582	12,741	12,426	12,029	△ 4.4
安芸太田町	5,740	5,024	3,837	2,844	△ 50.5
北広島町	17,763	16,730	14,824	12,969	△ 27.0
大崎上島町	7,158	6,189	4,825	3,791	△ 47.0
世羅町	15,125	13,820	11,468	9,173	△ 39.4
岩国市	129,125	121,539	105,545	89,637	△ 30.6
柳井市	30,799	28,918	24,852	21,059	△ 31.6
周防大島町	14,798	13,145	9,801	7,095	△ 52.1
和木町	6,034	5,950	5,524	5,083	△ 15.8
上関町	2,342	1,979	1,367	913	△ 61.0
田布施町	14,483	13,728	11,944	10,154	△ 29.9
平生町	11,914	11,417	9,950	8,460	△ 29.0
浜田市	54,592	52,030	46,003	40,140	△ 26.5
美郷町	4,355	3,905	3,105	2,470	△ 43.3
邑南町	10,163	9,471	8,090	6,838	△ 32.7
広島広域都市圏	2,406,669	2,359,175	2,214,012	2,044,127	△ 15.1

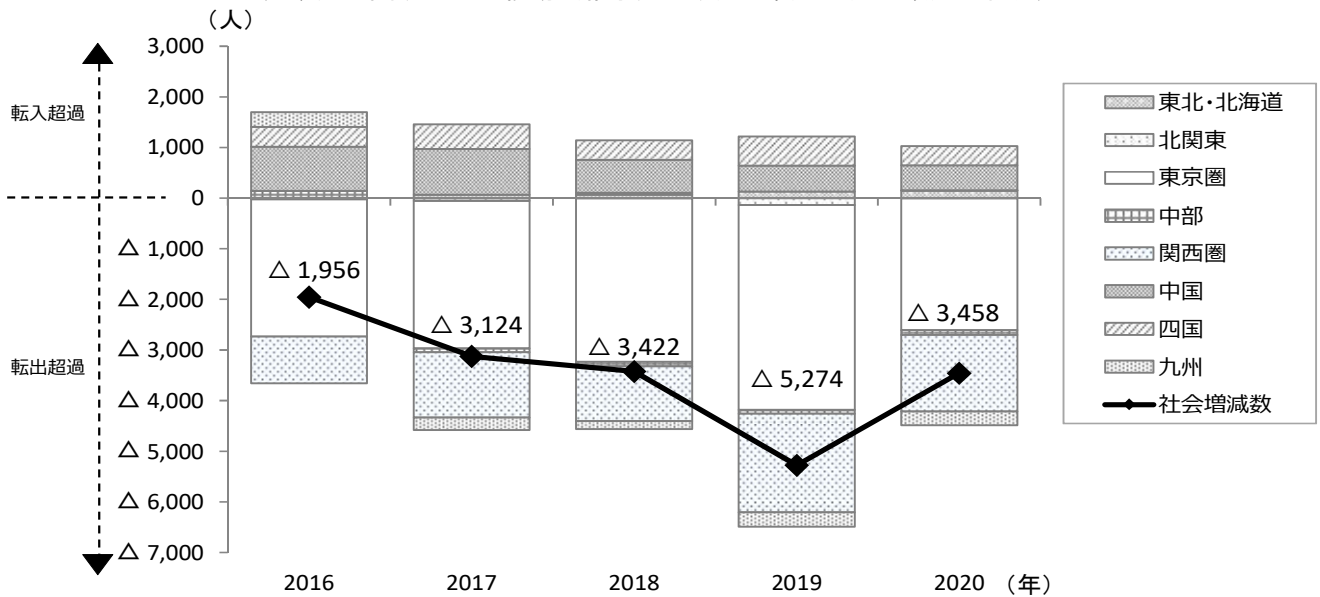
資料：総務省「国勢調査」、社人研「日本の地域別将来推計人口（2018年3月推計）」

## 2 人口移動（地域別・年齢別）の状況

広島広域都市圏の人口移動（相手先地域別の転出入超過数）の状況を見ると、中四国地域では転入超過（転入者が転出者を上回っている状態）となっているものの、東京圏・関西圏では転出超過（転出者数が転入者数を上回っている状態）となっており、全体として転出が転入を上回る結果（社会減）となっています。

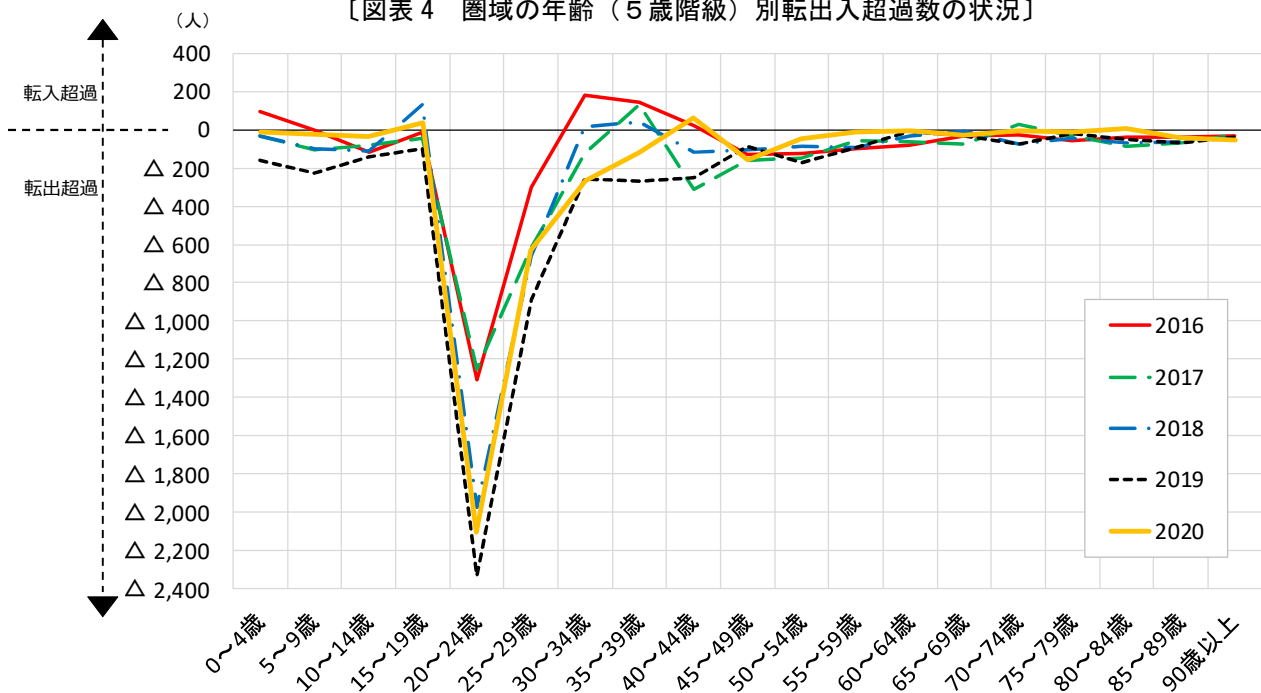
また、広島広域都市圏の年齢別転出入超過数の状況を見ると、就職に当たる年代（20～24歳）の転出超過が極めて多くなっています。

〔図表3 圏域の人口移動（相手先地域別の転出入超過数）の状況〕



資料：総務省「住民基本台帳人口移動報告」

〔図表4 圏域の年齢（5歳階級）別転出入超過数の状況〕



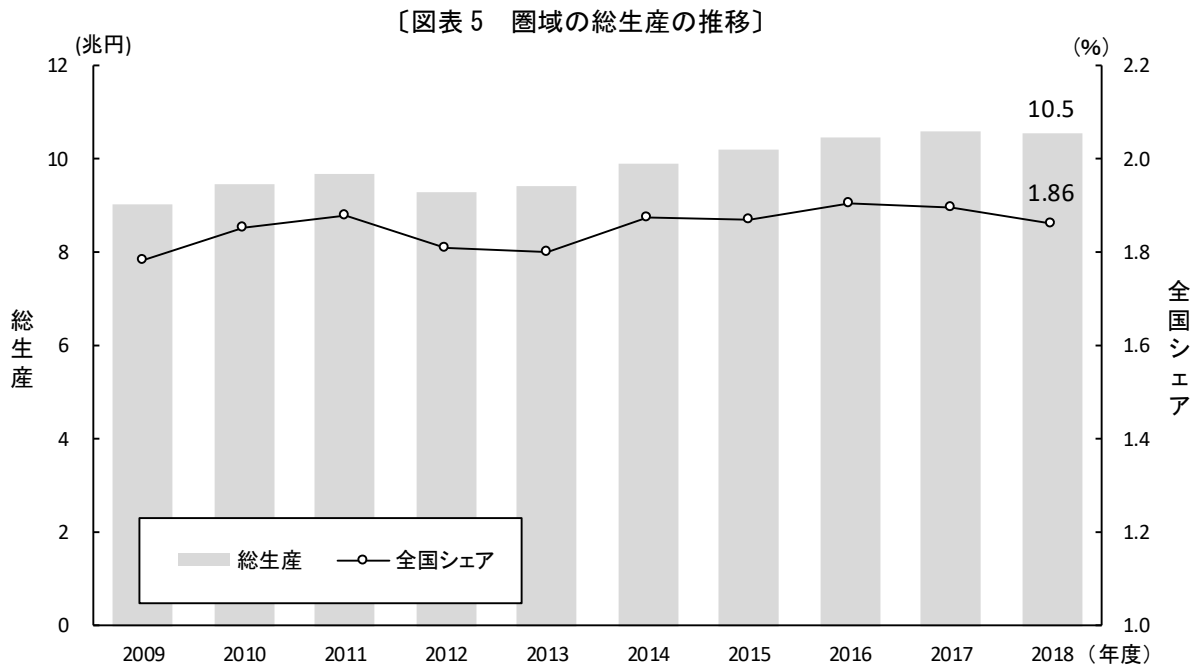
資料：総務省「住民基本台帳人口移動報告」

## II 産業構造

### 1 総生産

広島広域都市圏の総生産は、10兆円前後、全国シェアは1.8%程度であり、我が国の景気変動にほぼ連動して成長・縮小しつつ、近年は増加傾向にあります。

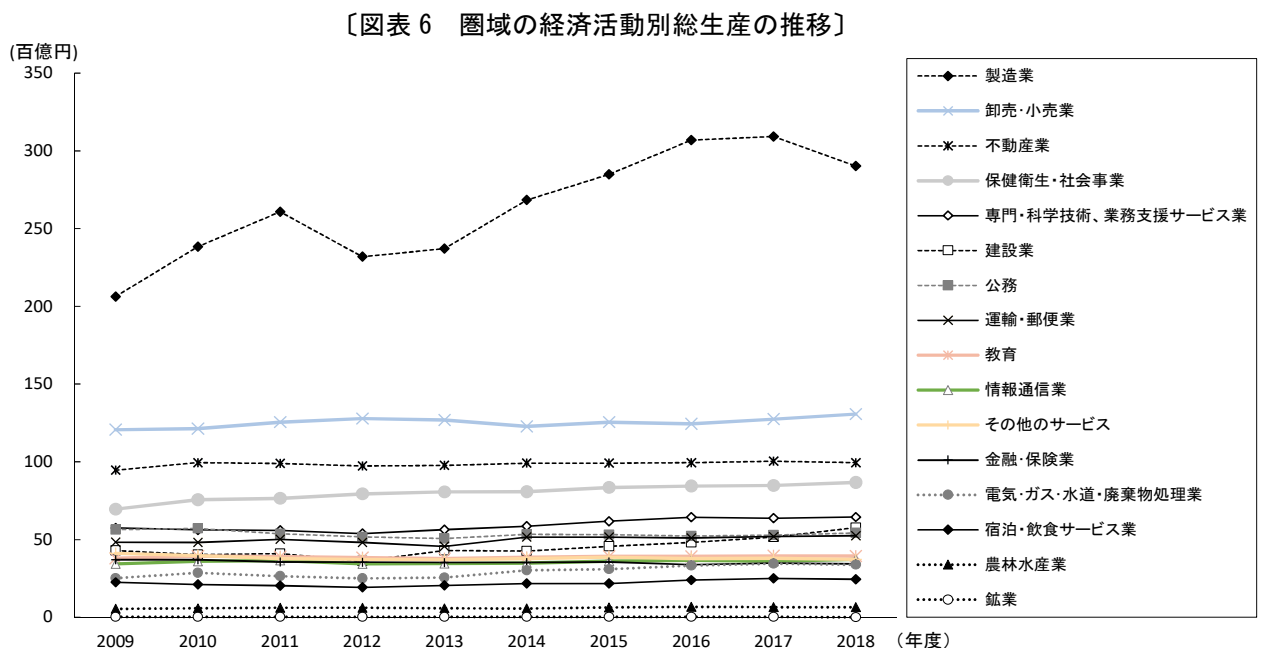
こうした中、全国的な人口減少が進むことにより、消費や就業者数の減少に伴う経済成長の低下が懸念されます。



資料：内閣府「平成30年度県民経済計算」、広島県・山口県「平成30年度市町民経済計算」、島根県「平成30年度市町村民経済計算」

### 2 経済活動別の総生産

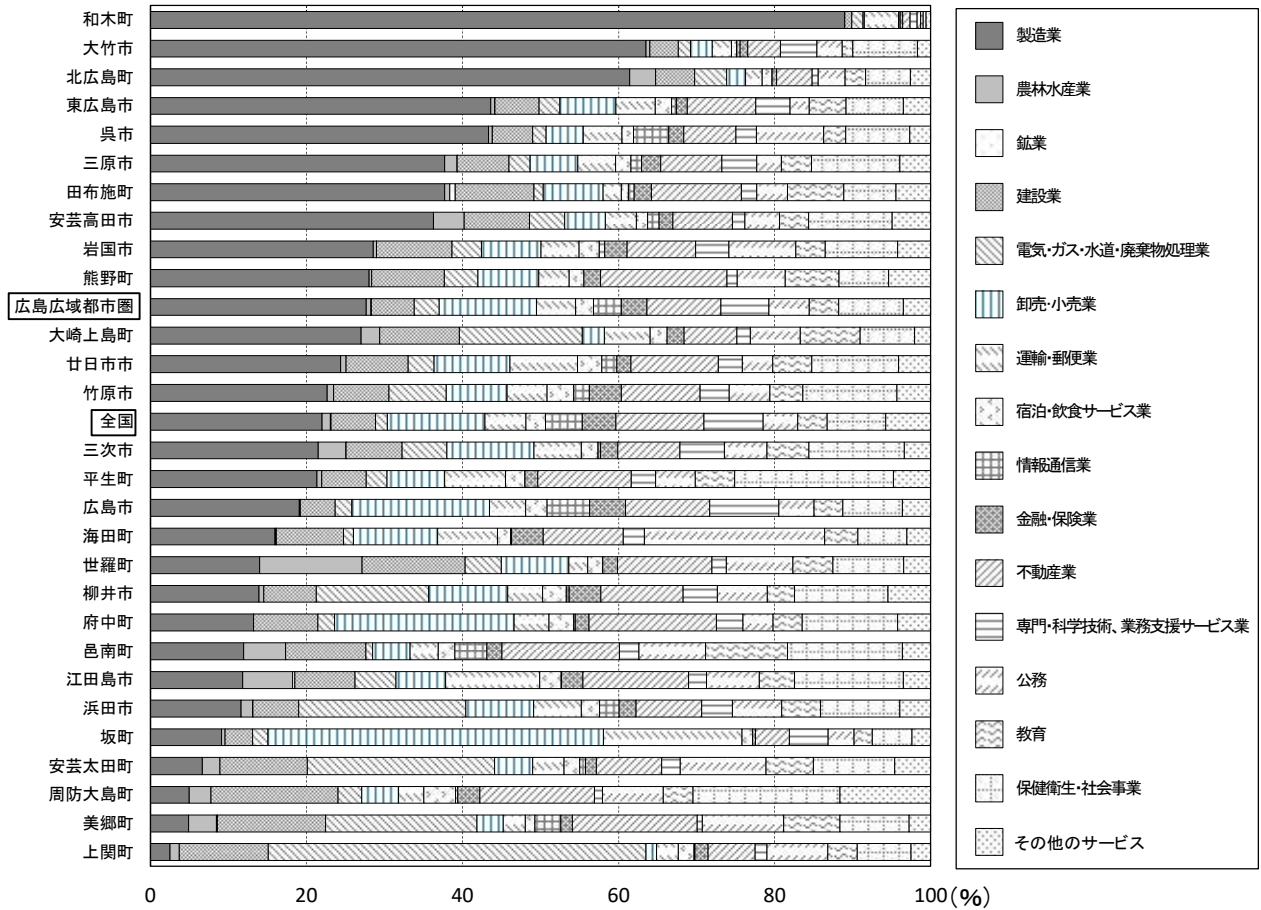
経済活動別の総生産をみると、広島広域都市圏では製造業が主要産業となっており、近年拡大傾向にあります。



資料：広島県・山口県「平成30年度市町民経済計算」、島根県「平成30年度市町村民経済計算」

また、経済活動別総生産構成比から市町別の産業構造の特徴をみると、28市町のうち13市町で製造業の構成比が全国を上回っており、製造業の立地に特色を有する市町が多くあります。このうち、和木町、大竹市、北広島町等で製造業の構成比が特に高くなっています。

〔図表7 構成市町別の経済活動別総生産構成比（2018年度）〕



注) 経済活動別付加価値の合計（圏域の総生産とは異なる）に対する構成比です。

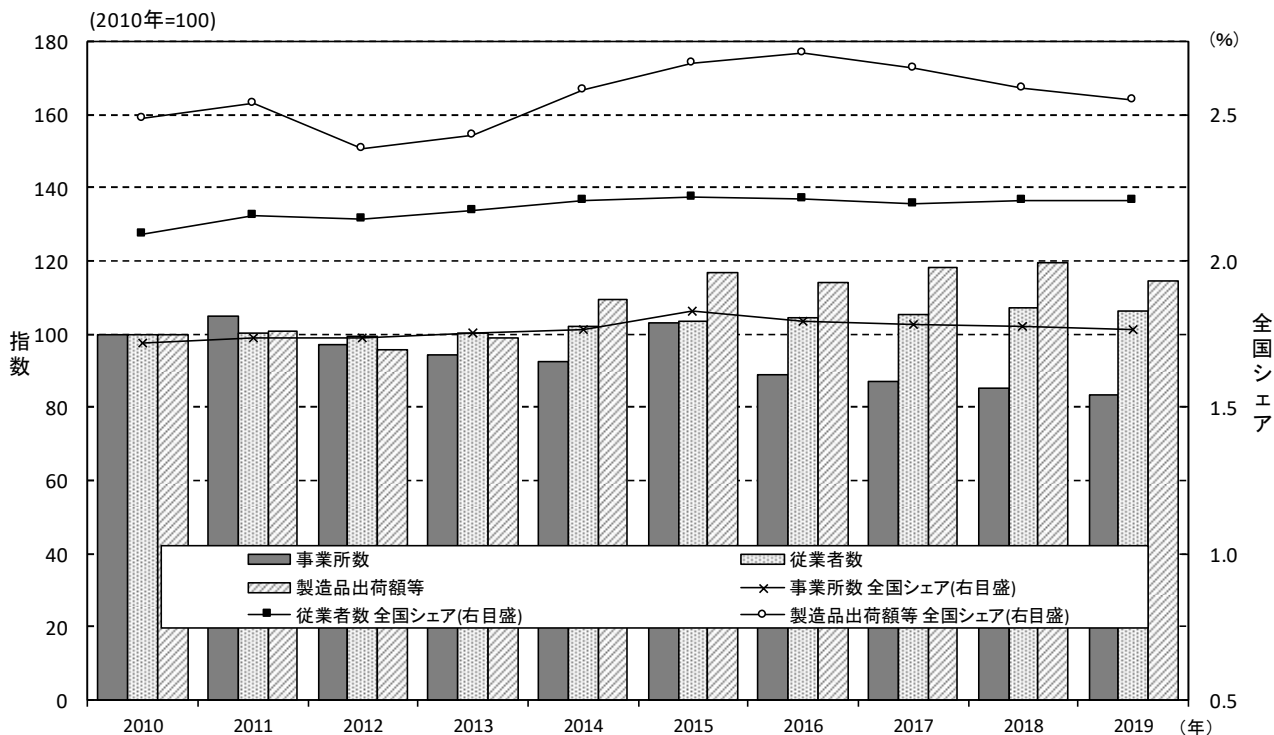
資料：内閣府「平成30年度県民経済計算」、広島県・山口県「平成30年度市町民経済計算」、島根県「平成30年度市町村民経済計算」

### 3 工業

自動車を中心とする輸送用機械器具などの加工組立型製造業から、化学、金属製品、鉄鋼などの基礎素材型産業、食料品などの生活関連型製造業まで、広島広域都市圏には、幅広い業種のメーカーが立地しています。

製造業の事業所数（従業員数4人以上）は、約3,200所、従業員数は、約17万人となっており、製造品出荷額等は、広島市が最も大きく、一方、労働生産性（従業員1人当たりの粗付加価値額）は、和木町が最も高くなっています。

〔図表8 圏域の製造業の事業所数・従業者数・製造品出荷額等の推移〕



注) 事業所数、従業者数と経理事項の調査時点が異なる場合の年次表記については、経理事項の年次に統一しています。

資料：経済産業省・総務省「工業統計調査」



[図表9 構成市町別の製造業の事業所数・従業者数 (2020年)]

	事業所数 (所)	従業者数 (人)	1事業所 当たり 従業者数 (人)		事業所数 (所)	従業者数 (人)	1事業所 当たり 従業者数 (人)
広島市	1,109	55,772	50	安芸太田町	13	225	17
呉市	391	20,356	52	北広島町	66	3,713	56
竹原市	43	1,679	39	大崎上島町	10	446	45
三原市	171	8,814	52	世羅町	43	841	20
三次市	81	4,004	49	岩国市	155	8,181	53
大竹市	37	3,896	105	柳井市	35	1,284	37
東広島市	399	23,220	58	周防大島町	11	308	28
廿日市市	155	7,457	48	和木町	5	1,229	246
安芸高田市	87	4,075	47	上関町	3	18	6
江田島市	34	825	24	田布施町	37	1,488	40
府中町	25	12,622	505	平生町	21	818	39
海田町	51	3,664	72	浜田市	99	2618	26
熊野町	84	1,866	22	美郷町	7	89	13
坂町	19	493	26	邑南町	25	418	17
広島広域都市圏					3,216	170,419	53

資料：経済産業省・総務省「工業統計調査」

[図表10 構成市町別の製造品出荷額等・粗付加価値額 (2019年)]

	製造品出荷額等 (億円)	粗付加価値額 (億円)	1事業所当たり 製造品出荷額等 (億円)	従業者1人当たり 粗付加価値額 (万円)
広島市	31,008	9,160	28.0	1,642
呉市	11,204	3,962	28.7	1,946
竹原市	763	156	17.7	929
三原市	4,135	1,606	24.2	1,822
三次市	1,108	385	13.7	960
大竹市	2,724	1,345	73.6	3,453
東広島市	8,539	4,087	21.4	1,760
廿日市市	2,043	872	13.2	1,170
安芸高田市	1,358	461	15.6	1,130
江田島市	170	77	5.0	931
府中町	4,428	234	177.1	185
海田町	1,017	249	19.9	678
熊野町	263	112	3.1	601
坂町	1,011	120	53.2	2,432
安芸太田町	33	18	2.5	817
北広島町	1,445	661	21.9	1,781
大崎上島町	634	77	63.4	1,716
世羅町	123	61	2.9	724
岩国市	3,348	1,444	21.6	1,765
柳井市	314	119	9.0	924
周防大島町	51	17	4.6	566
和木町	5,032	616	1006.4	5,015
上関町	2	1	0.7	573
田布施町	449	165	12.1	1,108
平生町	328	77	15.6	942
浜田市	661	297	6.7	1,136
美郷町	13	9	1.9	1,035
邑南町	95	38	3.8	914
広島広域都市圏	82,299	26,426	25.6	1,551

注1)「製造品出荷額等」とは、1年間(1~12月)における製造品出荷額、加工賃収入額、その他収入額及び製造工程から出たくず及び廃物の出荷額の合計であり、消費税等内国消費税額を含んだ額をいいます。

注2) 単位未満は四捨五入したため、総数とその内訳の合計とは必ずしも一致しません。

資料：経済産業省・総務省「工業統計調査」

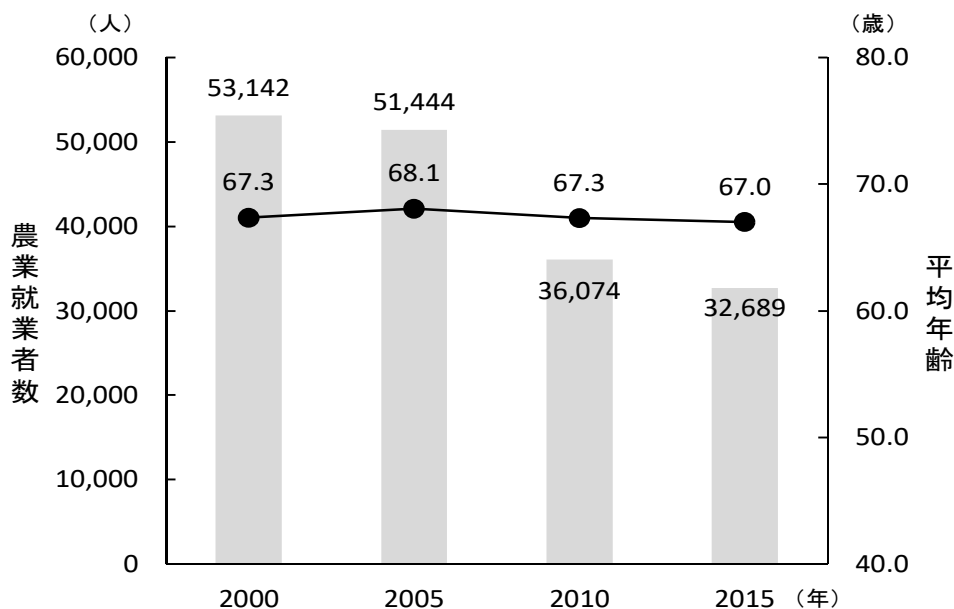
## 4 農林水産業

### (1) 農業

就業者数が大きく減少するとともに、高齢化が顕著となっています。

圏域全体の総農家数は、約 40,000 戸、農業産出額は、約 880 億円となっており、農家一戸当たりの農業産出額は、世羅町が突出して多く、三次市が続いています。

〔図表 11 圏域の農業就業人口・就業者平均年齢の推移〕



資料：総務省「国勢調査」

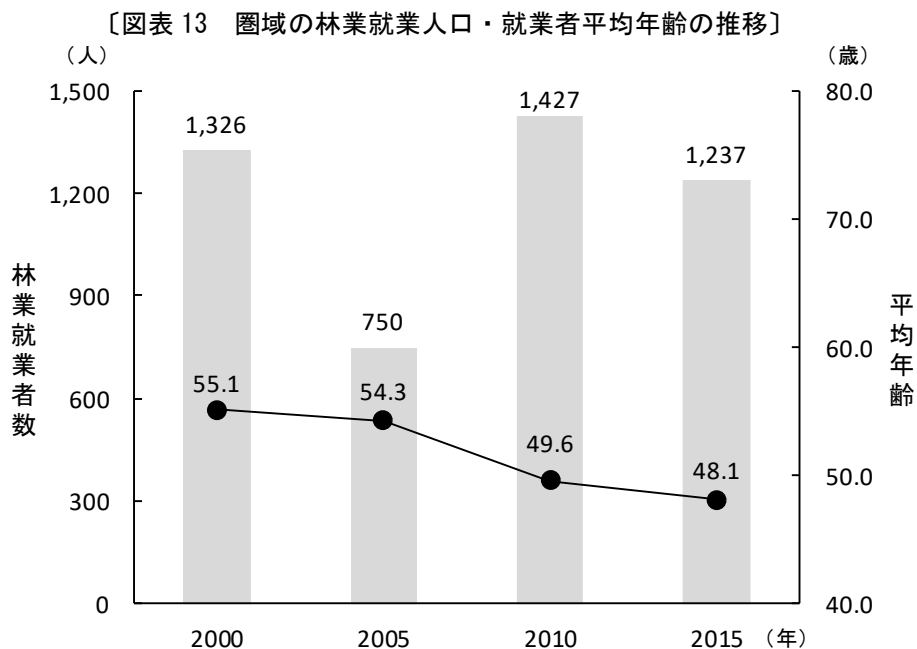
〔図表 12 構成市町別の総農家数（2020年）・産出額（2019年）〕

	総農家数 (戸)	農業産出額 (千万円)	農家一戸 当たり 農業産出額 (万円)		総農家数 (戸)	農業産出額 (千万円)	農家一戸 当たり 農業産出額 (万円)
広島市	5,189	585	113	安芸太田町	653	52	80
呉市	2,241	434	194	北広島町	1,916	679	354
竹原市	606	123	203	大崎上島町	375	137	365
三原市	2,821	882	313	世羅町	1,697	1,112	655
三次市	3,238	1,214	375	岩国市	3,310	460	139
大竹市	250	10	40	柳井市	1,150	142	123
東広島市	5,314	870	164	周防大島町	1,018	168	165
廿日市市	1,242	131	105	和木町	16	0	0
安芸高田市	2,514	926	368	上関町	96	9	94
江田島市	581	91	157	田布施町	487	51	105
府中町	24	0	0	平生町	322	24	75
海田町	84	1	12	浜田市	2,010	348	173
熊野町	448	21	47	美郷町	472	62	131
坂町	33	0	0	邑南町	1,405	287	204
広島広域都市圏					39,512	8,819	223

資料：農林水産省「2020年農林業センサス」、「令和元年市町村別農業産出額（推計）」

## (2) 林業

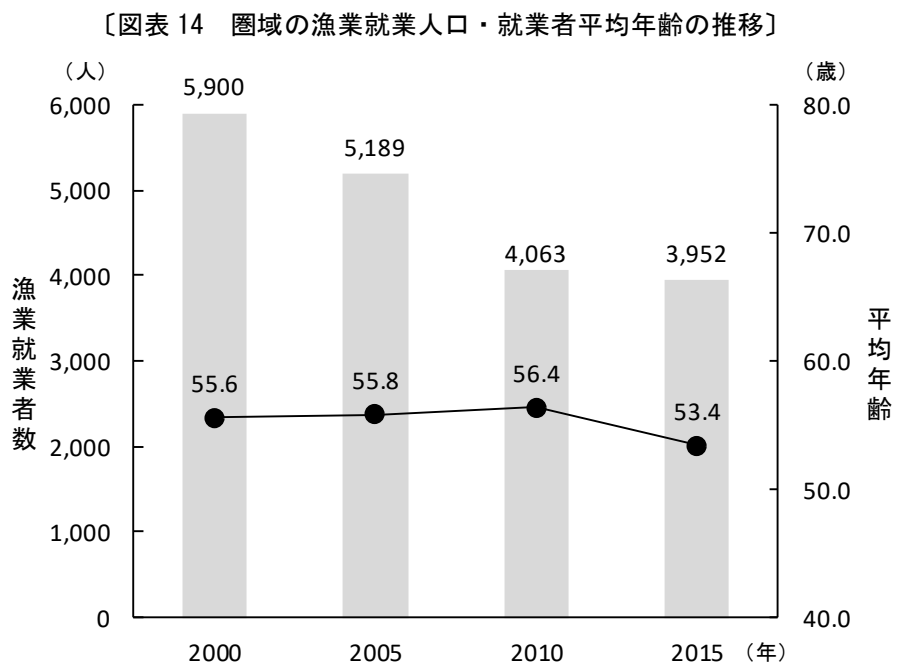
就業者数は、2010年に増加した後、2015年には減少に転じています。また、平均年齢は、年々低下しています。



資料：総務省「国勢調査」

## (3) 水産業

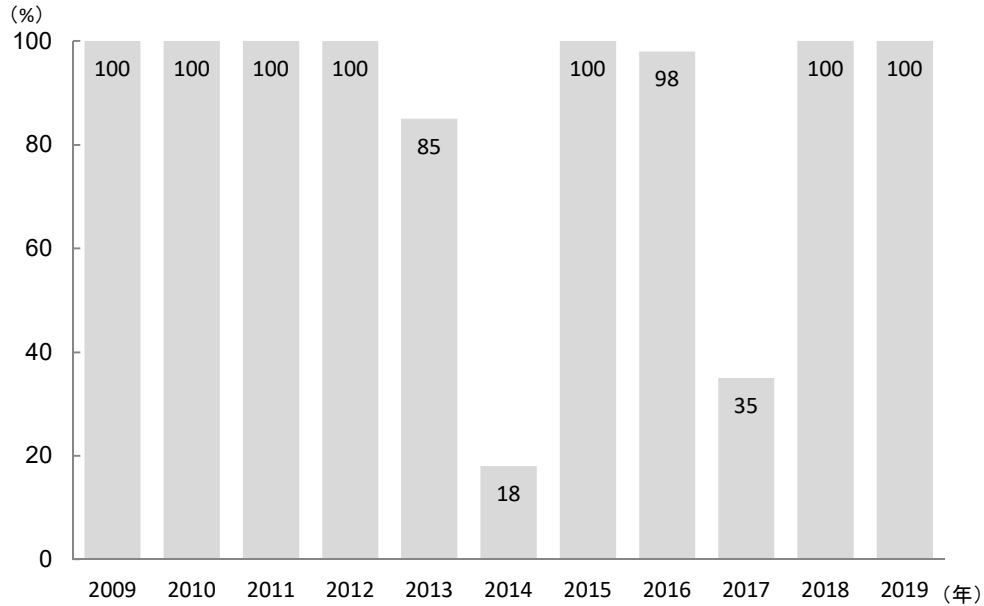
就業者数は、年々減少しています。また、平均年齢は、2010年までは上昇していたものの、2015年に低下しています。



資料：総務省「国勢調査」

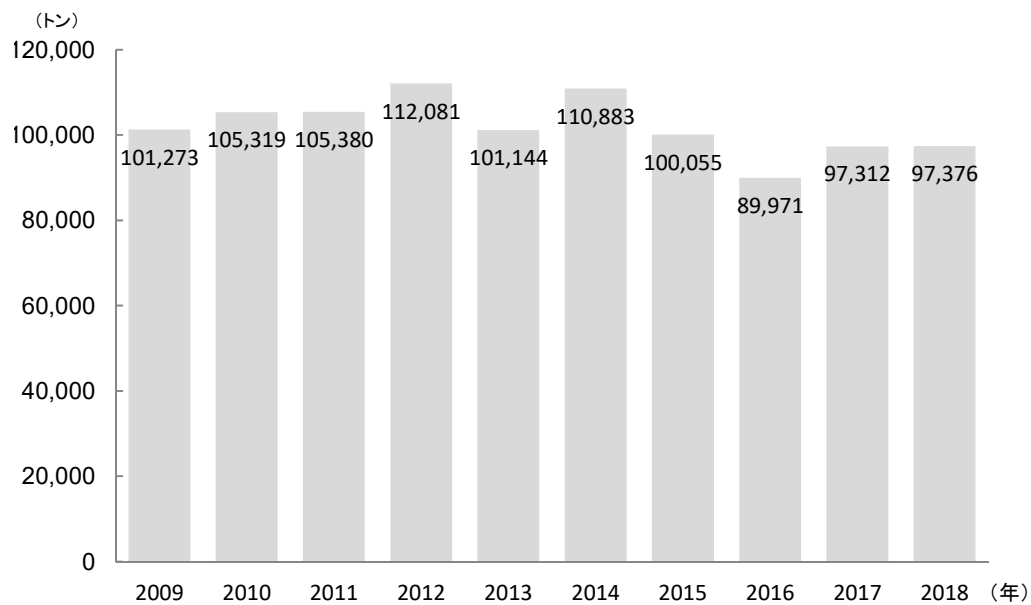
広島湾とその周辺では、かきの養殖が盛んですが、近年、採苗の不調があり、収穫量への影響が現れています。

〔図表 15 広島市かき養殖業者のかき採苗率〕



資料：広島市経済観光局調べ

〔図表 16 圏域のかき類収穫量（殻付き）の推移〕



注) 収穫量は秘匿を除きます。

資料：農林水産省「海面漁業生産統計調査」

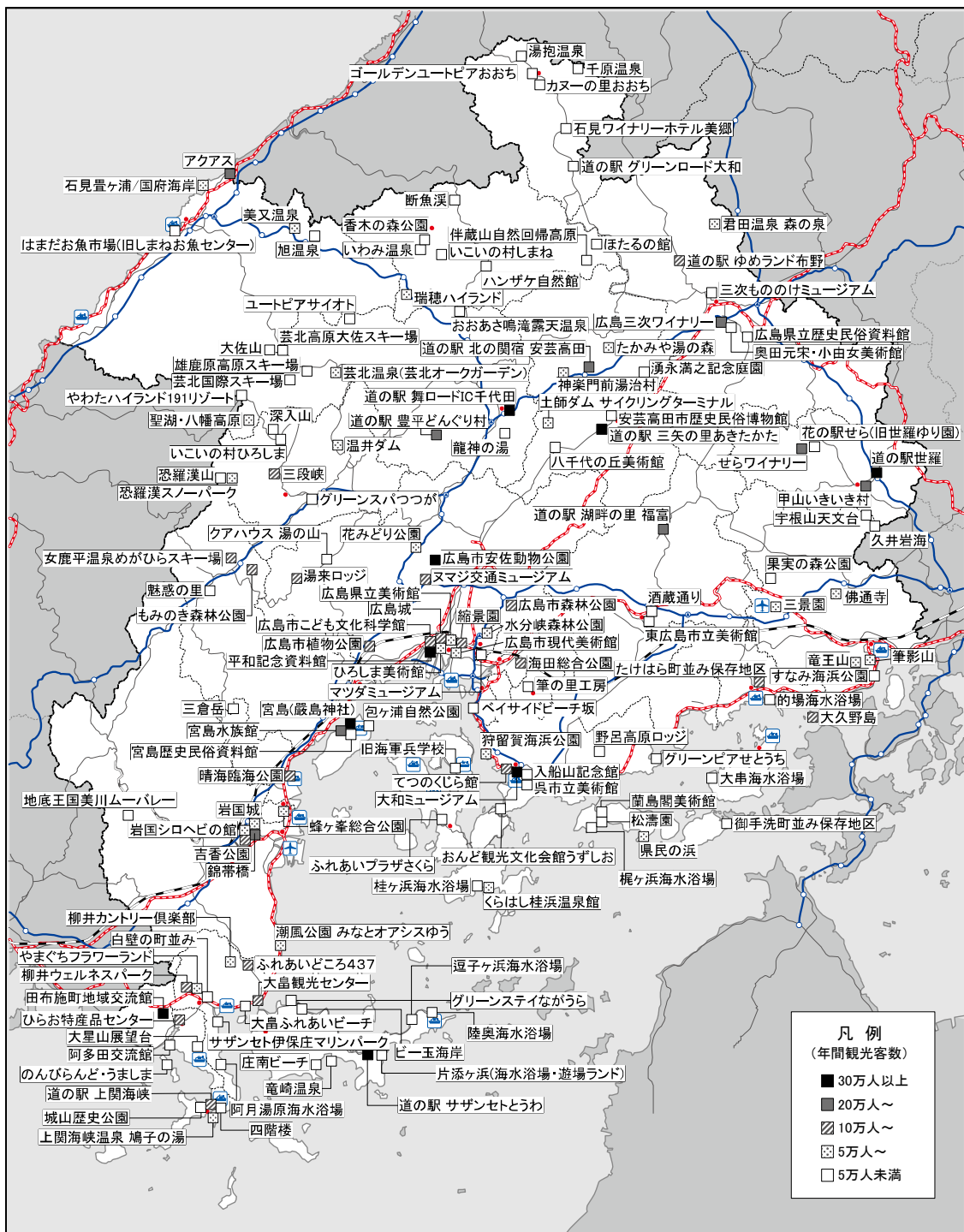
## 5 観光

### (1) 観光資源

広島広域都市圏は、厳島神社（廿日市市）や広島平和記念資料館（広島市）、大和ミュージアム（呉市）、錦帯橋（岩国市）、アクアス（浜田市）など、毎年多くの観光客が訪れる施設等があるほか、多様な文化・スポーツ施設等を有しています。

また、その周辺には、三段峡（安芸太田町）等の自然資源、神楽門前湯治村（安芸高田市）等の伝統芸能資源、さらには、竹原市、柳井市の重要伝統的建造物群保存地区等の歴史資源等を有しています。

〔図表 17 圏域の観光資源の分布〕



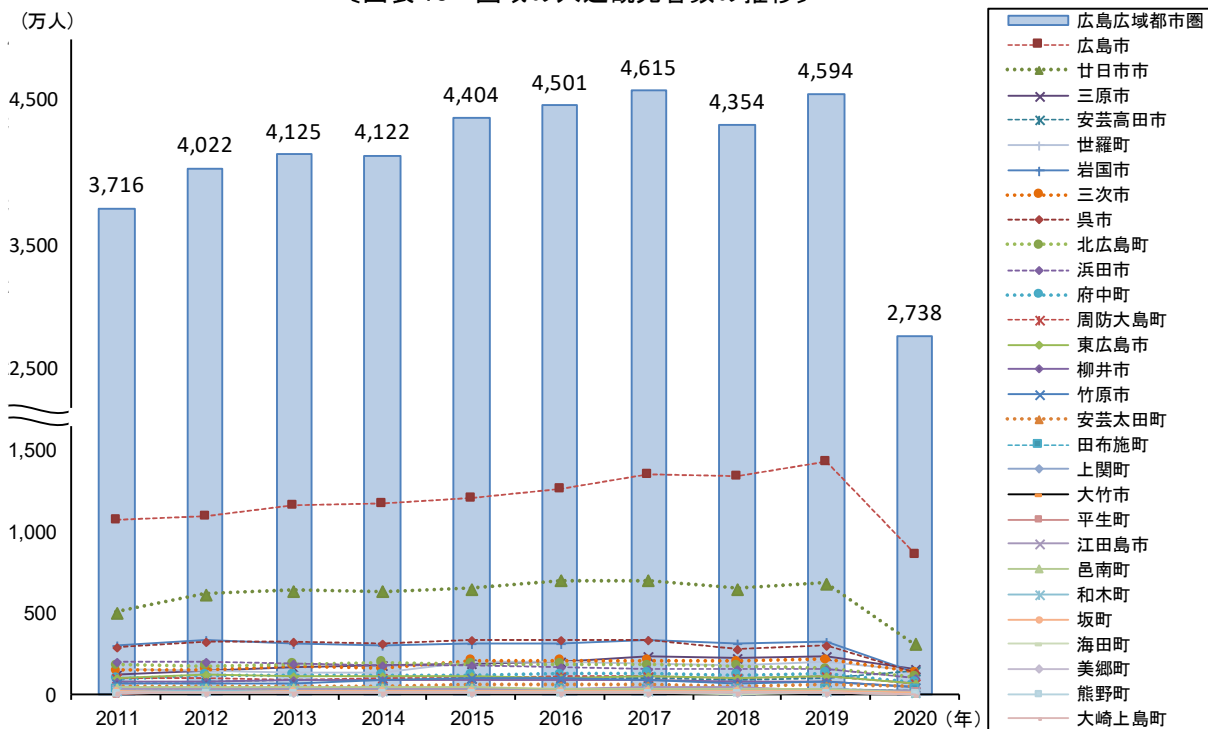
資料：広島県「広島県観光客数の動向」、山口県「山口県の宿泊者及び観光客の動向」、島根県「島根県観光動態調査」、各市町調べ

## (2) 観光客数

広島広域都市圏の入込観光客数は、近年増加傾向にありましたが、2020年は新型コロナウイルス感染症の影響により大幅に減少しています。

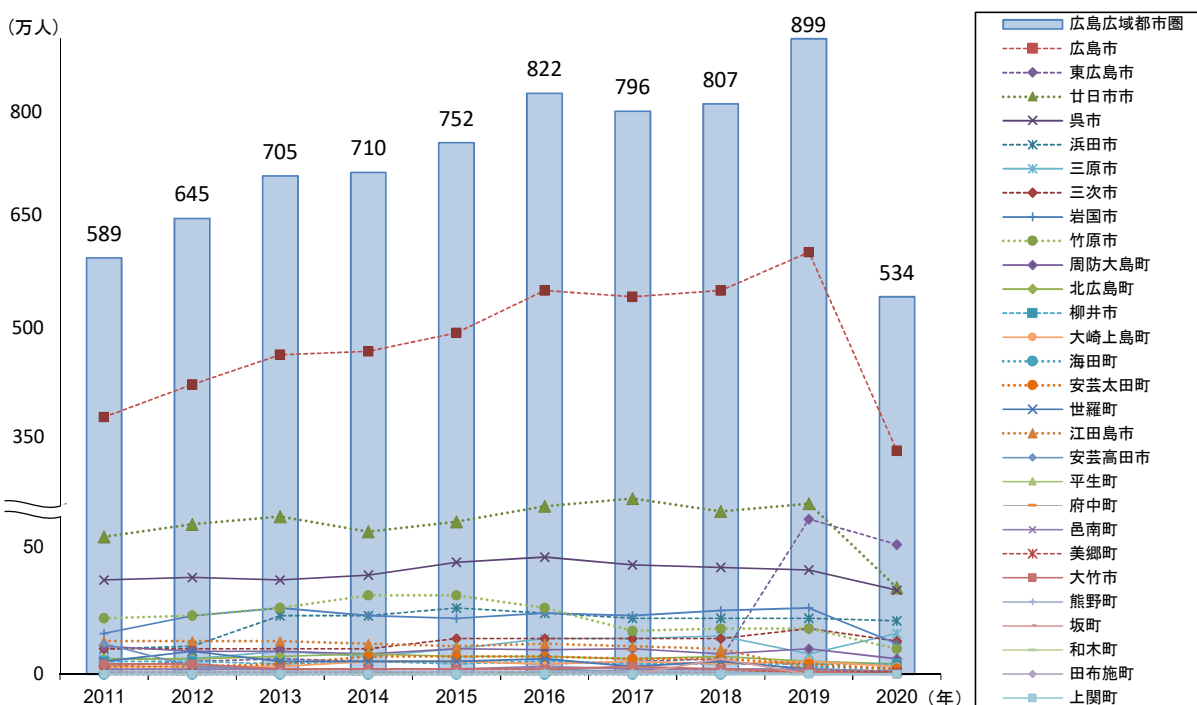
宿泊客数は、広島広域都市圏の中では広島市の占める割合が大きく、近年増加傾向にありましたが、2020年は新型コロナウイルス感染症の影響により大幅に減少しています。

〔図表 18 圏域の入込観光客数の推移〕



資料：広島県「広島県観光客数の動向」、山口県「山口県の宿泊者及び観光客の動向」、島根県「島根県観光動態調査」

〔図表 19 圏域の宿泊者数の推移〕

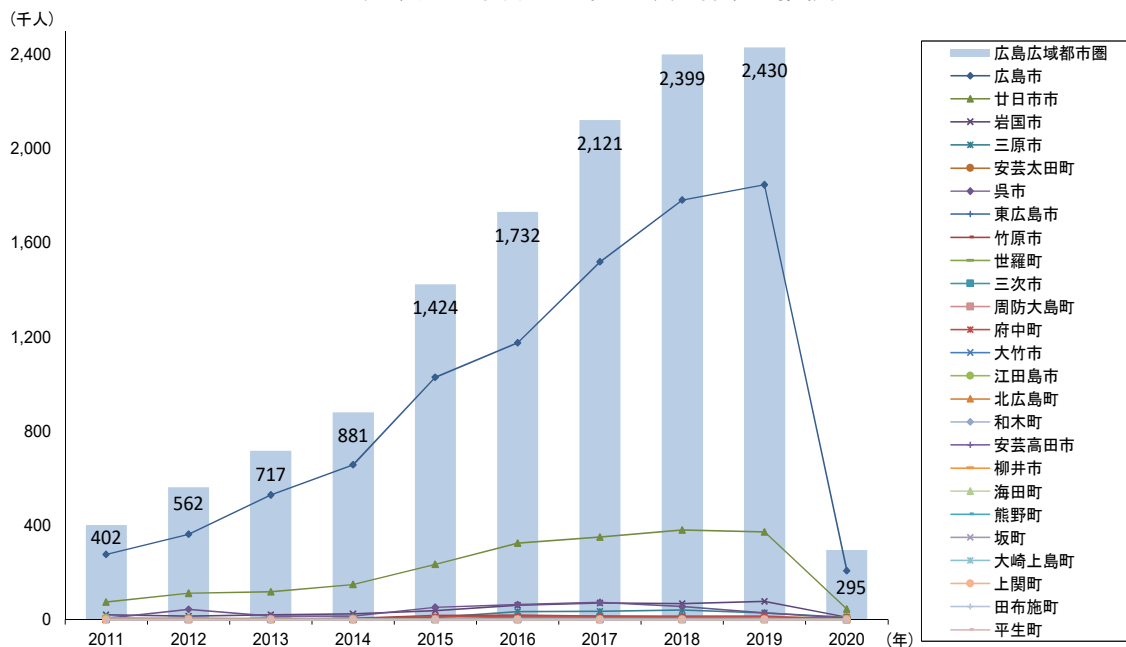


資料：広島県「広島県観光客数の動向」、山口県「山口県統計年鑑」、島根県「島根県観光動態調査」、山口県各市町調べ

### (3) 外国人観光客

外国人観光客数は、広島広域都市圏の中では広島市が高い割合を占めており、近年大きく増加していましたが、2020年は新型コロナウイルス感染症の影響により大幅に減少しています。

〔図表 20 圏域の外国人観光客数の推移〕

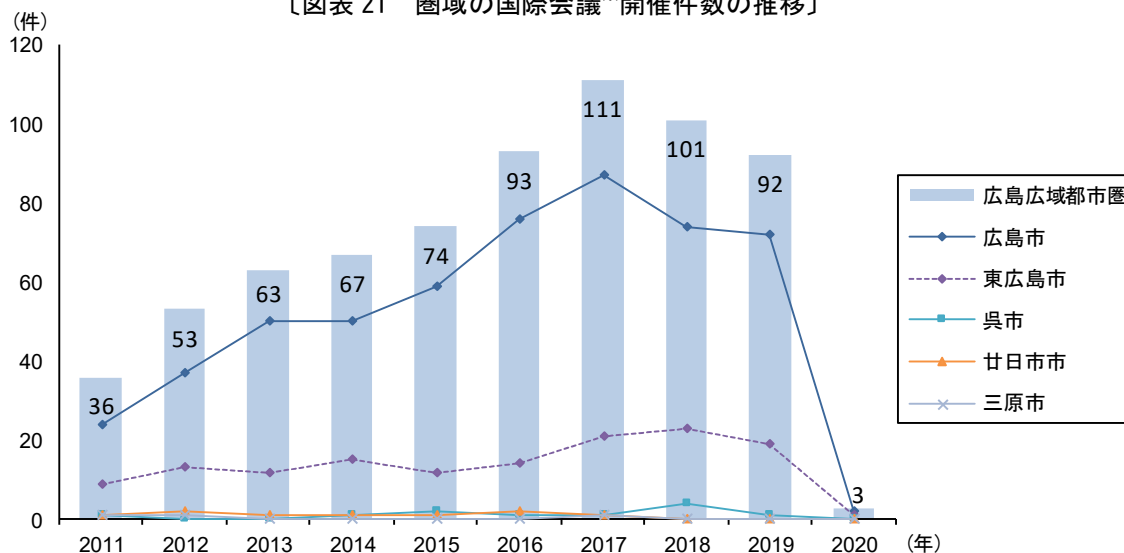


※ 浜田市、美郷町及び邑南町は数値が公表されていないため、広島広域都市圏の数値には含まれていません。  
資料：広島県「広島県観光客数の動向」、山口県「山口県の宿泊者及び観光客の動向」

### (4) 国際会議

広島広域都市圏で開催される国際会議件数は、近年増加傾向にありましたが、2020年は新型コロナウイルス感染症の影響により大幅に減少しています。

〔図表 21 圏域の国際会議<sup>※</sup>開催件数の推移〕



※ 国際会議とは、次の各項目を全て満たすものをいいます。  
・主催者：国際機関・国際団体（各国支部を含む。）又は国家機関・国内団体（民間企業を除く。）  
・参加者総数：50名以上  
・参加国：日本を含む3か国以上  
・開催期間：1日以上

※ 1つの国際会議が複数の市にまたがって開催された場合、開催件数は各市で1件ずつ計上しています。  
資料：日本政府観光局(JNTO)「国際会議統計」

### Ⅲ 高次都市機能の集積状況

#### 1 医療

救急搬送人員数及びそれに占める高齢者の割合が年々増加する状況にあるなど、超高齢社会の到来に伴い、今後、医療需要は更に高まっていくとともに、救急要請をためらい症状が重症化する患者も潜在的にあるものと推測されます。

また、医療従事者の不足により、二次救急に係る病院群輪番制の維持が困難な市町があり、広島市等の医療機関がその機能を補完している状況が生じています。

圏域の住民が安心して地域で生活できるよう、疾病構造の変化や医療の高度化・複雑化などに対応した、質の高い医療サービスの安定的な提供が求められています。

〔図表 22 構成市町別の医療施設数（2019年）・医師数（2018年）〕

二次保健医療圏	市町名	医療施設			医師	
		病院数 (一般病院数) ※1	一般診療所数 ※2	人口千人 当たりの 医療施設数	医師数	人口千人 当たりの 医師数
広島	広島市	76	1,209	1.1	3,785	3.2
	安芸高田市	1	29	1.1	63	2.2
	府中町	1	41	0.8	108	2.1
	海田町	2	31	1.1	36	1.2
	熊野町	-	14	0.6	18	0.7
	坂町	1	10	0.9	40	3.1
	安芸太田町	1	6	1.1	15	2.4
	北広島町	3	15	1.0	33	1.8
広島西	大竹市	3	26	1.1	97	3.6
	廿日市市	9	99	0.9	300	2.6
呉	呉市	21	223	1.1	743	3.3
	江田島市	3	18	0.9	38	1.6
広島中央	竹原市	3	24	1.1	54	2.1
	東広島市	14	139	0.8	397	2.1
	大崎上島町	-	9	1.2	8	1.1
尾三※3	三原市	9	68	0.8	202	2.1
	世羅町	1	9	0.6	25	1.5
備北※4	三次市	5	52	1.1	144	2.7
岩国	岩国市	15	122	1.0	309	2.3
	和木町	-	5	0.8	6	0.9
柳井	柳井市	3	36	1.2	103	3.2
	周防大島町	3	13	1.0	39	2.4
	上関町	-	7	2.6	1	0.4
	田布施町	-	5	0.3	6	0.4
	平生町	1	9	0.8	27	2.3
大田※5	美郷町	-	8	1.7	3	0.6
	邑南町	1	18	1.7	22	2.0
浜田※6	浜田市	4	62	1.2	156	2.9
広島広域都市圏		180	2,307	1.0	6,778	2.8

※1 一般病院とは、精神科病院及び結核療養所以外の病院をいいます。

※2 一般診療所とは、医師又は歯科医師が医業又は歯科医業を行う場所(歯科医業のみを行う場所を除く。)であって、患者の入院施設を有しないもの又は患者19人以下の入院施設を有するものをいいます。

※3 尾三二次保健医療圏のうち尾道市は本圏域外のため、同市所在の医療施設等を除きます。

※4 備北二次保健医療圏のうち庄原市は本圏域外のため、同市所在の医療施設等を除きます。

※5 大田二次保健医療圏のうち大田市及び川本町は本圏域外のため、同市町所在の医療施設等を除きます。

※6 浜田二次保健医療圏のうち江津市は本圏域外のため、同市所在の医療施設等を除きます。

資料：厚生労働省「令和元年医療施設（静態・動態）調査」「平成30年医師・歯科医師・薬剤師調査」  
総務省「住民基本台帳に基づく人口、人口動態及び世帯数」



[図表 23 圏域の救急医療体制 (2021年)]

二次保健医療圏	市(区)町	初期救急医療機関		二次救急医療機関	三次救急医療機関		
		休日夜間急患センター等	在宅当番医制				
広島県							
広島西	大竹市	○大竹市休日診療所 ○廿日市休日夜間急患センター	大竹市医師会 佐伯地区医師会	(病院群輪番制参加施設) ○広島総合病院 ○広島西医療センター (救急告示病院・診療所) 2 医療機関	[地域救命救急センター] ○広島総合病院		
	廿日市市						
広島	広島市中・東・南・西・佐伯区	○千田町夜間急病センター ○広島市民病院 ○舟入市民病院 ○安芸市民病院 ○広島口腔保健センター	広島市医師会	(病院群輪番制参加施設) ○舟入市民病院 ○荒木脳神経外科病院 ○一ノ瀬病院 ○いまだ病院 ○太田川病院 ○加川整形外科病院○梶川病院 ○広島記念病院 ○シムラ病院 ○広島赤十字・原爆病院 ○広島市民病院 ○土谷総合病院 ○浜脇整形外科病院 ○中電病院 ○吉島病院 ○JR広島病院 ○広島厚生病院 ○マツダ病院 ○五日市記念病院 ○安芸市民病院 ○一陽会原田病院 ○ヒロシマ平松病院 ○県立広島病院 ○横殿順記念病院 (救急告示病院・診療所) 40 医療機関			
	広島市安芸区		安芸地区医師会				
	府中町						
	海田町						
	熊野町						
	坂町						
	広島市安佐南・安佐北区		○可部夜間急病センター ○高田地区休日夜間救急診療所	安佐医師会		(病院群輪番制参加施設) ○安佐市民病院 ○広島立病院 ○野村病院 ○サカ緑井病院 ○日比野病院 ○長久堂野村病院 ○新谷整形外科医院 ○高陽第一診療所 ○山崎整形外科内科クリニック ○高陽ニュータウン病院 ○広島ハートセンター広島心臓血管病院 (救急告示病院・診療所) 17 医療機関	
	安芸太田町			山県郡医師会 安芸高田市医師会			
	北広島町						
	安芸高田市						
呉	呉市	○休日急患センター(内科夜間・小児夜間救急センター含む) ○呉口腔保健センター	呉市医師会 安芸地区医師会	(病院群輪番制参加施設) ○呉共済病院 ○済生会呉病院 ○中国労災病院 ○呉医療センター (救急告示病院・診療所) 10 医療機関	[救命救急センター] ○広島市民病院 ○県立広島病院 ○呉医療センター [高度救命救急センター] ○広島大学病院		
	江田島市	○呉口腔保健センター	安芸地区医師会 佐伯地区医師会				
広島中央	東広島市	○東広島市休日診療所(歯科診療含む)	東広島地区医師会 賀茂東部医師会 竹原地区医師会	(病院群輪番制参加施設) * 東広島市安芸津町を除く。 ○西条中央病院 ○本永病院 ○東広島医療センター ○井野口病院 ○八本松病院 (救急告示病院・診療所) 8 医療機関			
	竹原市	○竹原市休日診療所	竹原地区医師会	(病院群輪番制参加施設) * 東広島市安芸津町を含む。 ○県立安芸津病院 ○安田病院 ○馬場病院 (救急告示病院・診療所) 4 医療機関			
	大崎上島町		豊田郡医師会				
尾三※1	三原市	○三原市医師会休日夜間急患診療所	三原市医師会 世羅郡医師会	(病院群輪番制参加施設) ○興生総合病院 ○三原城町病院 ○三原赤十字病院 (救急告示病院・診療所) 7 医療機関			
	世羅町		世羅郡医師会	(病院群輪番制参加施設) ○公立世羅中央病院 (救急告示病院・診療所) 1 医療機関			
備北※2	三次市	○三次市休日夜間急患センター		(病院群輪番制参加施設) ○市立三次中央病院 (救急告示病院・診療所) 3 医療機関			
山口県							
岩国	岩国市	○岩国市医療センター医師会病院救急センター	岩国市医師会 玖珂医師会	(病院群輪番制参加施設) ○岩国医療センター ○岩国市医療センター医師会病院 (救急告示病院・診療所) 5 医療機関	[救命救急センター] ○岩国医療センター		
	和木町						
柳井	柳井市	○休日夜間応急診療所		(病院群輪番制参加施設) ○周東総合病院 (救急告示病院・診療所) 3 医療機関			
	上関町						
	田布施町						
	平生町						
周防大島町			大島郡医師会				
島根県							
大田※3	美郷町	○公立邑智病院	邑智郡医師会	(病院群輪番制参加施設) ○公立邑智病院 (救急告示病院・診療所) 1 医療機関			
	邑南町						
浜田※4	浜田市	○浜田市休日急患診療所		(病院群輪番制参加施設) ○浜田医療センター (救急告示病院・診療所) 1 医療機関	[救命救急センター] ○浜田医療センター		

※1 尾道市は本圏域外のため、同市所在の医療機関を除きます。

※2 庄原市は本圏域外のため、同市所在の医療機関を除きます。

※3 大田市及び川本町は本圏域外のため、同市町所在の医療機関を除きます。

※4 江津市は本圏域外のため、同市所在の医療機関を除きます。

資料：各市町調べ (2021年4月現在)

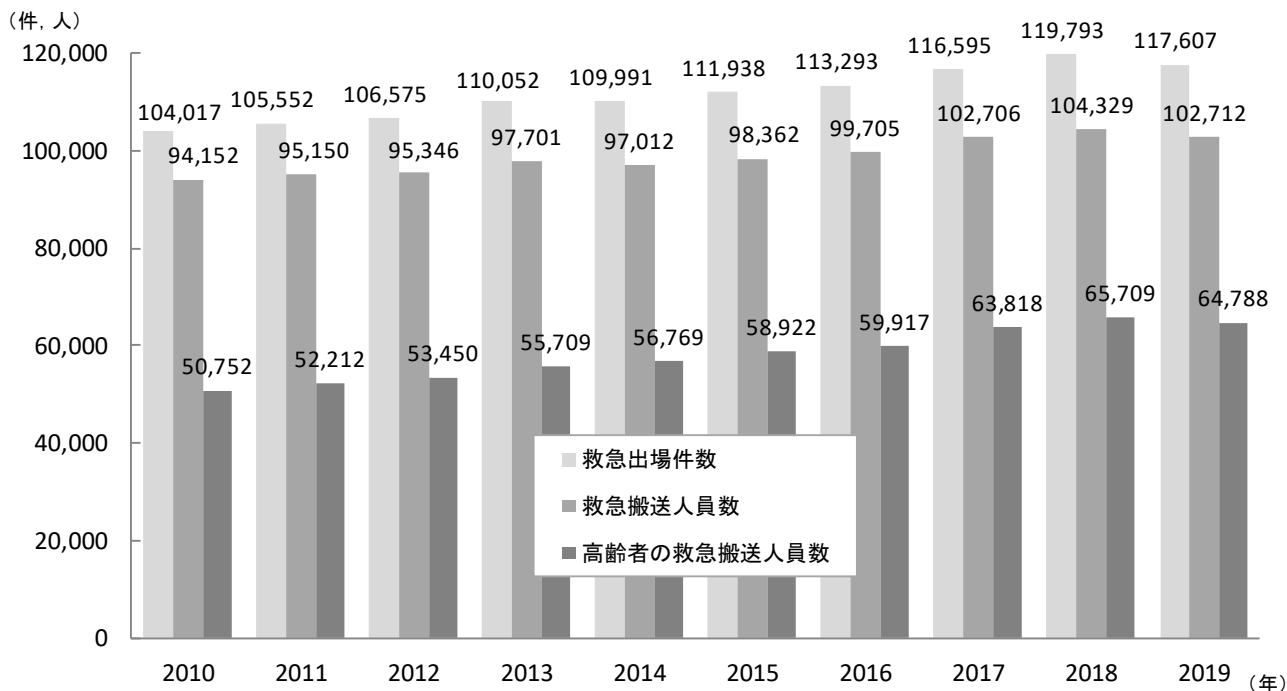
〔図表 24 圏域の拠点病院等の状況（2021年）〕

二次保健医療圏	圏域内市町	医療機関	小児救急医療拠点病院 (△は二次救急輪番)	周産期母子医療センター (○は地域、◎は総合)	がん診療連携拠点病院 (○は国、△は県が指定)	災害拠点病院 (◎は基幹災害拠点病院)	へき地医療拠点病院	
広島県								
広島	広島市 安芸高田市 府中町 海田町 熊野町 坂町 安芸太田町 北広島町	広島市民病院		◎	○	○		
		広島大学病院		○	○	○		
		広島赤十字・原爆病院				○	○	
		県立広島病院		◎	○	◎	○	
		安佐市民病院				○	○	○
		吉田総合病院						○
		安芸太田病院						○
		舟入市民病院	○					
		土谷総合病院			○			
広島共立病院					○			
広島西	大竹市 廿日市市	広島西医療センター				○	○	
		広島総合病院			○	○	○	
呉	呉市 江田島市	中国労災病院	△	○	△	○		
		呉共済病院			△	○		
		呉医療センター	△	○	○	○		
広島中央	竹原市 東広島市 大崎上島町	東広島医療センター		○	○	○		
尾三	三原市 世羅町 (尾道市※1)	興生総合病院				○		
		三原赤十字病院				○		
備北	三次市 (庄原市※2)	市立三次中央病院	○	○	○	○	○	
山口県								
岩国	岩国市 和木町	岩国医療センター	○	○	○	○	○	
		岩国市医療センター 医師会病院				○		
柳井	柳井市 周防大島町 上関町 田布施町 平生町	周東総合病院			○	○	○	
島根県								
大田	美郷町 邑南町 (大田市、川本町※3)	公立邑智病院					○	
浜田	浜田市 (江津市※4)	浜田医療センター	○		○	○	○	

- ※1 尾道市は本圏域外のため、同市所在の医療機関を除きます。  
 ※2 庄原市は本圏域外のため、同市所在の医療機関を除きます。  
 ※3 大田市及び川本町は本圏域外のため、同市町所在の医療機関を除きます。  
 ※4 江津市は本圏域外のため、同市所在の医療機関を除きます。

資料：各市町調べ（2021年4月現在）

〔図表 25 圏域の救急出場件数及び救急搬送人員数の推移〕



資料：広島県・山口県「消防防災年報」、備北地区消防組合・光地区消防組合・浜田市「消防年報」、広島県各市町、備北地区消防組合・光地区消防組合及び江津邑智消防組合調べ

〔図表 26 圏域の救急業務の実施体制及び救急出場件数・救急搬送人員数（2019年）〕

		(単位：件、人)		
消防本部	委託市町	救急出場件数	救急搬送人員数	高齢者の
				救急搬送人員数
広島市	海田町、坂町、熊野町、安芸太田町、廿日市市吉和地区	60,907	51,295	29,736
呉市	—	10,835	9,690	7,011
三原市	世羅町	5,096	4,683	3,266
大竹市	—	1,419	1,248	892
東広島市	竹原市、大崎上島町	9,286	8,367	4,844
廿日市市	吉和地区を除く。	5,531	4,928	2,940
安芸高田市	—	1,484	1,435	1,062
江田島市	—	1,541	1,450	1,106
府中町	—	2,239	1,961	1,122
北広島町	—	988	905	611
浜田市	—	2,913	2,725	2,018
消防一部事務組合	組合構成市町	救急出場件数	救急搬送人員数	高齢者の
備北地区消防組合	三次市（庄原市※1）	2,526	2,420	1,685
柳井地区広域消防組合	柳井市、周防大島町、上関町、平生町	3,740	3,389	2,572
光地区消防組合	田布施町（光市、周南市※2）	592	531	371
岩国地区消防組合	岩国市、和木町	7,563	6,767	4,855
江津邑智消防組合	美郷町、邑南町（江津市、川本町※3）	947	918	697
広島広域都市圏		117,607	102,712	64,788

※1 備北地区消防組合のうち庄原市は本圏域外のため、三次市の数値のみ掲載しています。

※2 光地区消防組合のうち光市及び周南市は本圏域外のため、田布施町の数値のみ掲載しています。

※3 江津邑智消防組合のうち江津市及び川本町は本圏域外のため、美郷町及び邑南町の合計値のみ掲載しています。

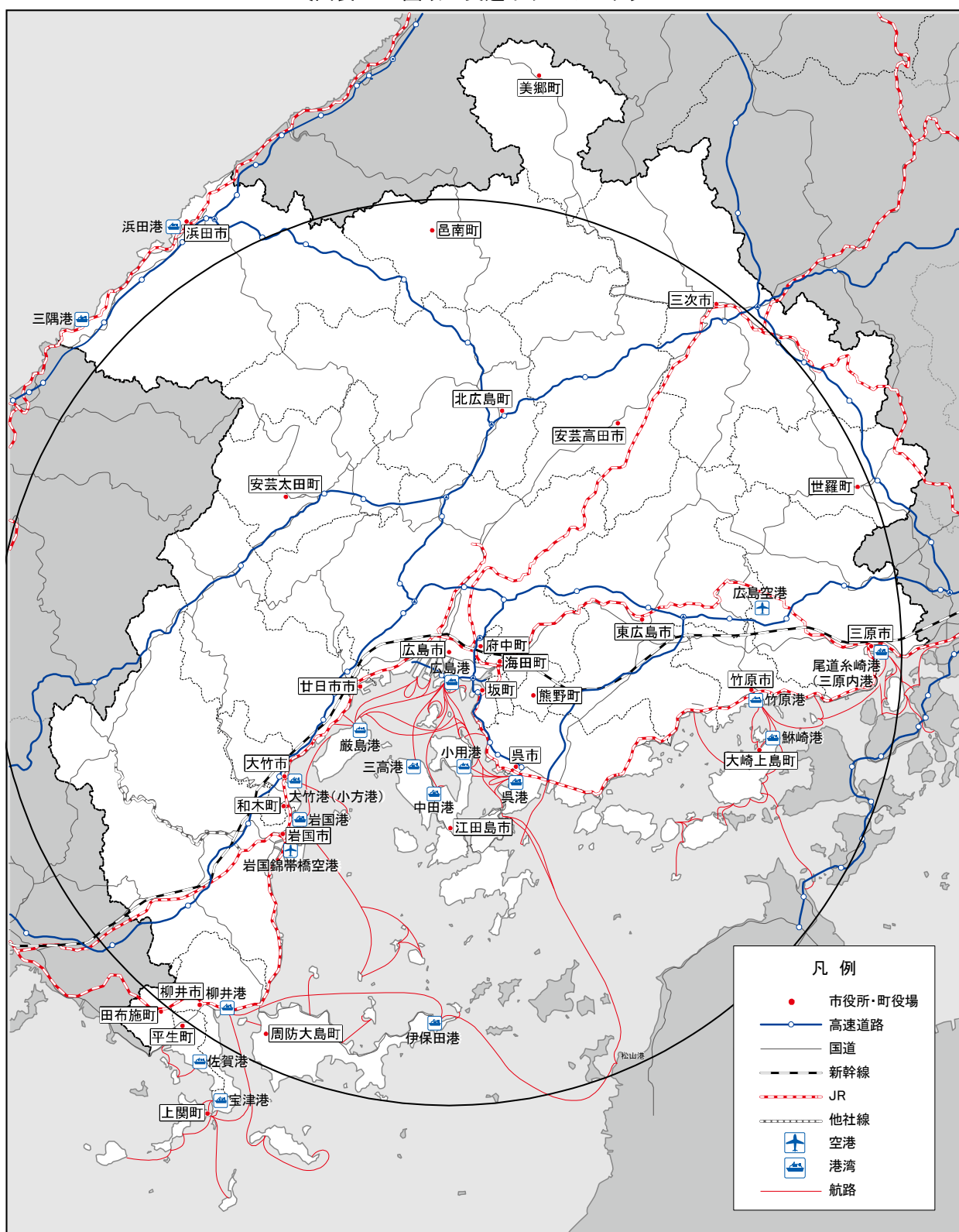
資料：山口県「消防防災年報」、備北地区消防組合・光地区消防組合・浜田市「消防年報」、広島県各市町、備北地区消防組合・光地区消防組合及び江津邑智消防組合調べ

## 2 広域的な公共交通網等

活力ある圏域を形成するためには、地域の資源を圏域全体で活用していくことが重要であり、医療機関や教育施設などが利用しやすい環境を整えるとともに、圏域にわたるヒト・モノ・カネ・情報の循環を生み出す必要があります。

鉄道、航路を始めとする公共交通や高速道路などによる圏域内の多様な広域交通網の構築に向け、圏域内の市町と連携しながら公共交通網等の充実・強化を図る取組が求められています。

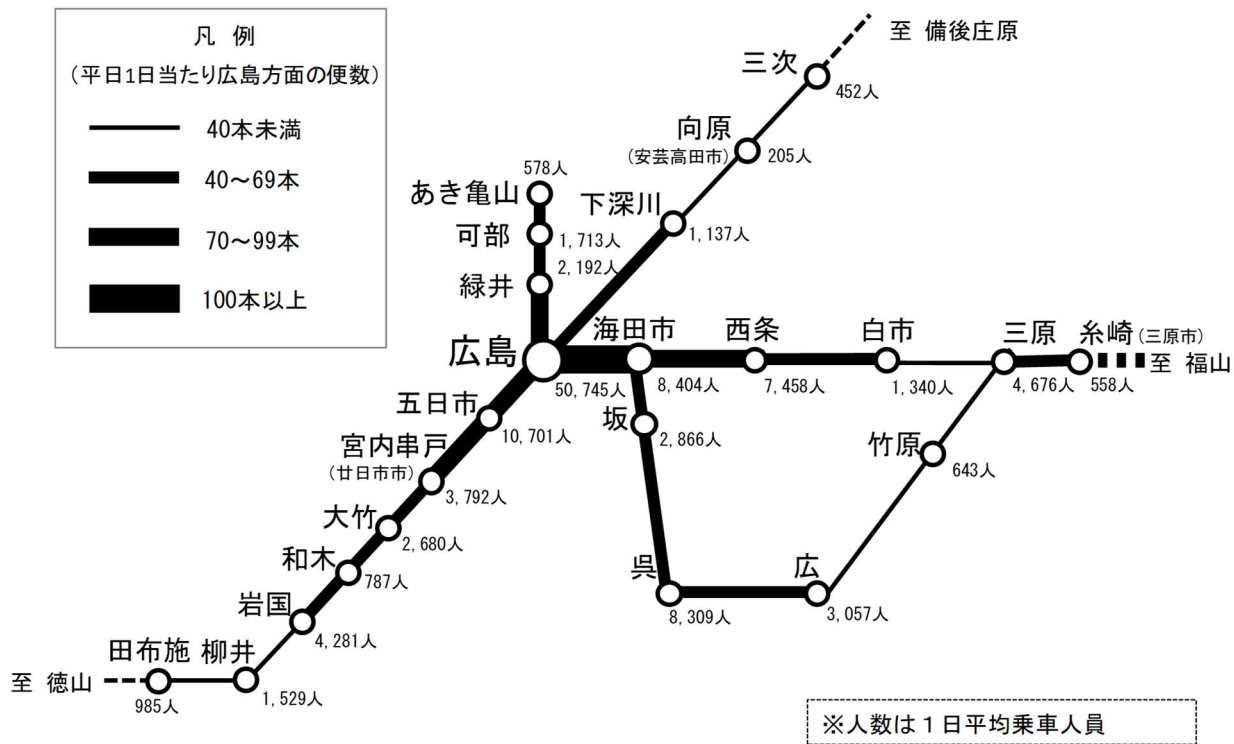
〔図表 27 圏域の交通ネットワーク〕



(1) 鉄軌道

広島広域都市圏には、JRや広電宮島線、錦川鉄道、アストラムライン、路面電車といった鉄軌道系の公共交通が整備されています。特に、JRの広島駅～岩国駅（岩国市）間や広島駅～白市駅（東広島市）間、広島駅～広駅（呉市）間、広電宮島線の全区間では多頻度運行が行われておりサービスレベルが高くなっています。

〔図表 28 圏域の鉄道ネットワーク・JR主要駅別 1日平均乗車人員数（2020 年度）〕



資料：広島市道路交通局調べ

〔図表 29 圏域の交通機関別 1日平均乗車人員数（2020 年度）〕

(単位：人)

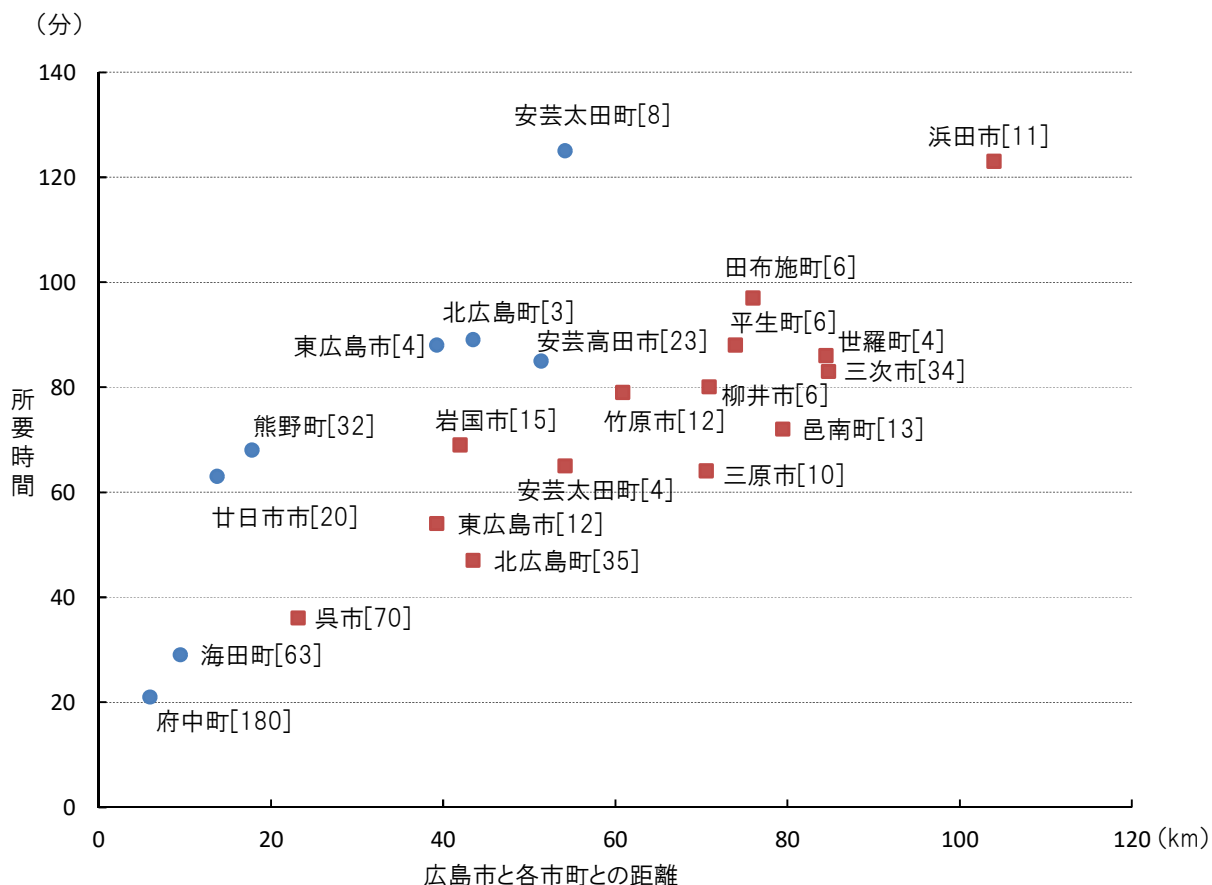
交通機関	1日平均乗車人員数
広島電鉄 市内線（路面電車）	71,023
アストラムライン	50,402
広島電鉄 宮島線	34,331
錦川鉄道 錦川清流線	373

資料：広島市道路交通局、広島電鉄株、錦川鉄道株

## (2) 路線バス

広島広域都市圏では、バスも都市間交通の重要な役割を担っています。特に、高速バスは広島市を中心に多くの市町へ運行しており、重要な広域移動手段となっています。

〔図表 30 広島市と構成市町間の路線バスによる所要時間及び路線バスの便数（2021年12月現在）〕



注1) ■ は、路線バスのうち高速道路を走行するものです。

注2) 市町間の距離は、各市町中心部（市役所、町役場周辺）から広島市中心部（広島市役所、広島バスセンター、広島県庁）までの運行距離としています。

注3) [] 内は各市町中心部から広島市中心部への路線バスの便数を表しています。ただし、三原市は三原久井 I C まで、廿日市市は四季が丘・阿品台まで、邑南町は瑞穂 I C・田所までの便数としています。

資料：各社ホームページ掲載の時刻表

### (3) 航路

江田島市や大崎上島町といった島しょ部の自治体や、宮島（廿日市市）や阿多田島（大竹市）、平郡島（柳井市）などにおいては、日常の生活交通として、航路が重要な役割を担っています。

〔図表 31 圏域の主要港湾別主な行先・船舶乗降人員数（2019年）〕

			(単位：人)
港湾	所在地	主な行先（圏域内）	船舶乗降人員数※1
広島港	広島市	江田島、能美島（江田島市）、呉（至 松山）、宮島（廿日市市）	2,069,625
呉港	呉市	広島（自 松山）、江田島	714,702
竹原港	竹原市	大崎上島、契島（大崎上島町）、大崎下島（呉市）	744,818
尾道糸崎港 （三原内港）	三原市 （尾道市・福山市※2）	佐木島（三原市）	486,127
大竹港（小方港）	大竹市	阿多田島（大竹市）	69,619
厳島港	廿日市市	宮島⇄宮島口、広島	9,395,251
小用港	江田島市	広島、呉	1,356,183
中田港	江田島市	広島	468,578
鮎崎港	大崎上島町	竹原、大崎下島	722,608
岩国港	岩国市	黒島・端島・柱島（岩国市）	17,970
柳井港	柳井市	屋代島（周防大島町/至 松山）、平郡島（柳井市）、祝島（上関町）	162,603
伊保田港	周防大島町	柳井（至 松山）	11,501
室津港	上関町	柳井、祝島・八島（上関町）	22,526
佐賀港 ※3	平生町	馬島（田布施町）、佐合島（平生町）	20,535

※1 船舶乗降人員数は、港湾区域全体の数値です。

※2 尾道糸崎港は3市にまたがっています。

※3 佐賀港の船舶乗降人員数は佐賀港（平生町）及び尾津港（田布施町）を合わせた数値です。

資料：国土交通省「港湾統計（年報）」、熊南総合事務組合

### (4) 空港

圏域内には、広島空港及び岩国錦帯橋空港があり、それぞれ、国内線及び国際線の定期便又はチャーター便により国内外の各都市を結び、圏域外との交通を担っています。

〔図表 32 広島空港及び岩国錦帯橋空港の利用状況（2019年度）〕

				(単位：人)			
国内路線	路線	搭乗者数	搭乗者数（計）				
国内 路線	東京（羽田）	2,035,207	2,669,525				
	東京（成田）	249,857					
	札幌（新千歳）	167,840					
	仙台	76,585					
	沖縄（那覇）	135,896					
	その他（チャーター便）	4,140					
広島空港	ソウル	36,563	304,683				
	大連・北京	33,827					
	上海・成都	57,773					
	国際 路線	台北			84,778		
	香港	42,264					
	シンガポール	34,378					
	バンコク	5,160					
	その他（チャーター便）	9,940					
	岩国錦帯橋空港	国内 路線			東京（羽田）	414,357	483,790
					沖縄（那覇）	69,433	

資料：広島県「令和元年度広島空港の利用状況について」  
山口県「令和元年度における県内空港の利用状況について」

### 3 高等教育

圏域内には 19 大学、5 短期大学及び 3 高等専門学校があり、約 58,000 人の学生が学んでいます。

〔図表 33 大学（大学院）・短期大学・高等専門学校別の学生数（2021 年）〕

（単位：人）

学 校 名	所在地	学 生 数		
		大 学 (高専は本科)	大学院 (高専は専攻科)	合 計
<b>国公立大学</b>				
広島大学	東広島市 広島市	10,605	4,435	15,040
県立広島大学 ※1	広島市 三原市	1,692	156	1,848
舘啓大学	広島市	86	-	86
広島市立大学	広島市	1,807	260	2,067
島根県立大学 ※2	浜田市	972	16	988
<b>私立大学</b>				
広島修道大学	広島市	6,253	51	6,304
安田女子大学	広島市	5,139	23	5,162
広島工業大学	広島市	4,518	98	4,616
広島国際大学	東広島市 呉市	4,043	61	4,104
広島経済大学	広島市	3,216	14	3,230
近畿大学（工学部）	東広島市	2,183	110	2,293
比治山大学	広島市	1,573	9	1,582
広島文教大学	広島市	1,559	4	1,563
広島文化学園大学	呉市 坂町 広島市	1,398	27	1,425
広島女学院大学	広島市	1,268	9	1,277
広島都市学園大学	広島市	931	7	938
日本赤十字広島看護大学	廿日市市	567	31	598
広島国際学院大学	広島市	388	-	388
エリザベト音楽大学	広島市	242	31	273
<b>短期大学</b>				
比治山大学短期大学部	広島市	491	-	491
広島文化学園短期大学	広島市	408	-	408
安田女子短期大学	広島市	299	-	299
山陽女子短期大学	廿日市市	283	-	283
岩国短期大学	岩国市	127	-	127
<b>高等専門学校</b>				
呉工業高等専門学校	呉市	824	64	888
広島商船高等専門学校	大崎上島町	679	19	698
大島商船高等専門学校	周防大島町	657	25	682
<b>広島広域都市圏</b>		<b>52,208</b>	<b>5,450</b>	<b>57,658</b>

※1 庄原市は本圏域外のため、県立広島大学の学生数は、同大学庄原キャンパスの学生数を除きます。

※2 松江市及び出雲市は本圏域外のため、島根県立大学の学生数は、同大学松江キャンパス及び出雲キャンパスの学生数を除きます。

資料：大学ポータル（大学・短期大学の教育情報公表ウェブサイト）、  
国立高等専門学校機構及び各学校ホームページ



登録番号	広C1-2021-470
名 称	第2期広島広域都市圏発展ビジョン《資料編》 (2022年3月改訂)
主 管 課 所 在 地	広島市企画総務局企画調整部広域都市圏推進課 〒730-8586 広島市中区国泰寺町一丁目6番34号 TEL 082-504-2017
発行年月	2022年3月