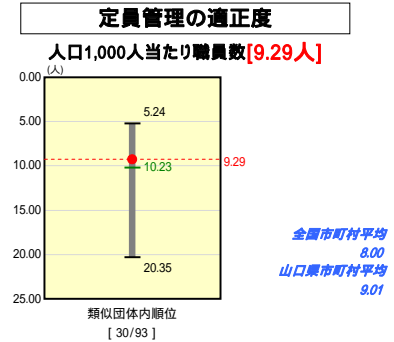
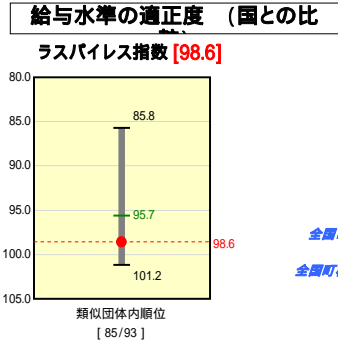
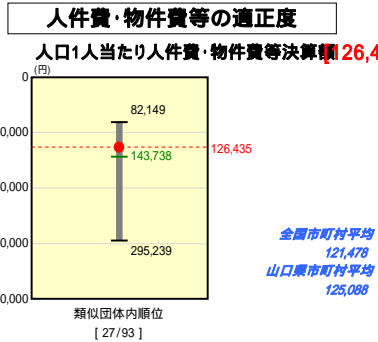
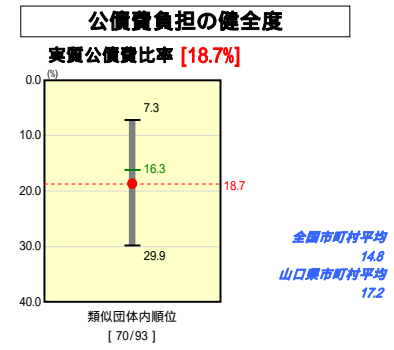
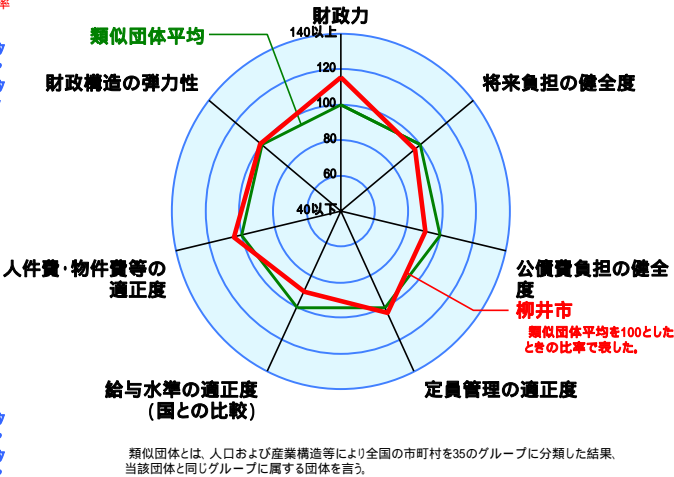
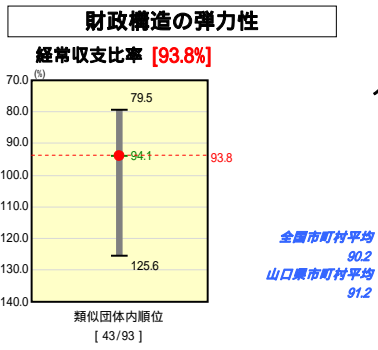
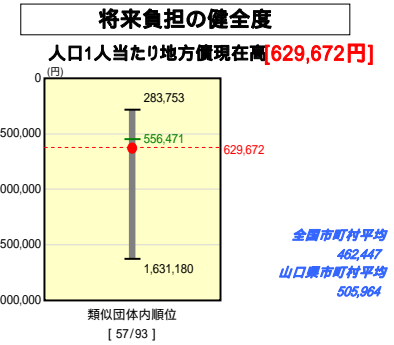
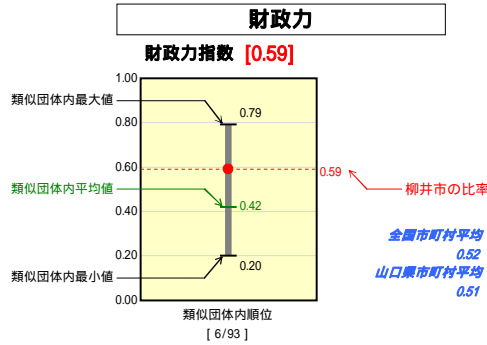


市町村財政比較分析表(平成17年度普通会計決算)

山口県 柳井市

人口	36,602	人(H18.3.31現在)
面積	139.87	km ²
歳入総額	18,605,269	千円
歳出総額	18,122,186	千円
	214,330	千円



人件費、物件費及び維持補修費の合計である。ただし人件費には事業費支弁人件費を含み、退職金は含まない。

分析欄

財政力指数:
大型事業所等により類似団体平均を上回る税収があるため、0.59となっているが、償却期間の経過とともに低下している。後年の財政基盤の安定化と市民参加の推進による個性ある地域づくりの展開に努める。

経常収支比率:
歳出削減に努めており類似団体平均の数値ではあるが、財政の硬直化を改善すべく、今後も定員適正化(5年間で5.5%減)、補助金等の縮減、事務事業の見直し等の集中改革プラン実施実現に努める。

人口1人当たり人件費・物件費等決算額:
歳出削減に努めており類似団体平均を上回っているが、今後も定員適正化(5年間で5.5%減)、事務事業の見直し等の集中改革プラン実施実現に努める。

ラスパイレース指数:
国に準じた給与制度であるが類似団体平均では2.9ポイント低い水準にある。今後も、類似団体平均、全国市平均の状況を踏まえつつ、引き続き給与の適正化に努める。

人口1人当たり地方債現在高:
慢性的な水不足という地域性を改善すべく取組んだ広域水道事業の起債残高が大きく、類似団体平均を下回っている。今後も適正な事業選択を行い、新規発行債の抑制と世代間平準化に努める。

実質公債費比率:
慢性的な水不足という地域性を改善すべく取組んだ広域水道事業が4%、また地域環境改善のための下水道普及向上対策によるものが4.4%押し上げていることから、類似団体平均を下回っている。今後とも新規発行債については、公債費負担適正化計画で設定した借入額以内とするよう努める。

人口1,000人当たり職員数:
類似団体平均を上回っているが、合併要因もあり、今後更なる縮減に努める。引き続き集中改革プランの定員適正化(5年間で5.5%減)の実現に努める。

(別添)

財政状況等一覧表（平成17年度）

団体名 柳井市

1 一般会計及び特別会計の財政状況（主として普通会計に係るもの）（百万円）

	歳入	歳出	形式収支	実質収支	地方債現在高	他会計からの繰入金	備考
一般会計	18,546	18,063	483	214	23,027	183	基金からの繰入金 121百万円
平郡診療所事業会計	75	75	0	0	9	12	
市有林野区事業会計	2	2	0	0	0	0	基金からの繰入金 1百万円
同和对策資金貸付事業会計	8	8	0	0	12	2	
伊保庄財産区会計	1	1	0	0	0	0	基金からの繰入金 0.3百万円
普通会計	18,605	18,122	483	214	23,047	183	基金からの繰入金 117百万円

2 1以外の特別会計の財政状況（公営事業会計に係るもの）（百万円）

	総収益 (歳入)	総費用 (歳出)	純損益 (形式収支)	不良債務 (実質収支)	地方債現在高	他会計からの繰入金	備考
水道事業会計	855	847	8	-	2,477	275	法適用企業
国民健康保険事業会計	3,781	3,682	99	99	0	340	基金からの繰入金 9百万円
港湾整備事業会計	3	1	2	2	0	0	
市営駐車場事業会計	34	34	0	0	126	22	
土地開発事業会計	360	360	0	0	0	0	基金からの繰入金 360百万円
簡易水道事業会計	220	220	0	0	651	84	
老人保健事業会計	5,037	5,096	59	59	0	333	
公共下水道事業会計	1,280	1,625	202	202	10,493	392	
うち公共下水道事業	1,193	1,488	171	171	9,110	363	
うち特環下水道事業	87	137	31	31	1,383	29	
農業集落排水事業会計	398	398	0	0	2,061	256	
介護保険事業会計	2,762	2,701	61	61	8	419	
国民宿舎事業会計	82	86	0	0	0	3	
地方卸売市場事業会計	10	10	0	0	0	10	

(注) 1. 法適用企業とは、地方公営企業法を適用している公営企業である。

2. 不良債務が～百万円となるときは、「～」と表記している。

3 関係する一部事務組合等の財政状況（百万円，％）

	歳入 (総収益)	歳出 (総費用)	形式収支 (純損益)	実質収支 (不良債務)	地方債現在高	当該団体の負担割合	備考
柳井地区広域消防組合	1,490	1,470	20	20	231	42.78	
周東環境衛生組合	690	673	17	17	433	60.30	
柳井地域広域水道企業 団	1,409	1,662	253	-	16,776	-	繰入金73百万円
柳井地区広域事務組合	22	19	3	3	0	39.73	
山口県市町村消防団員 補償等組合	369	358	11	11	-	8.44	
山口県市町村災害基金 組合	322	317	5	5	-	-	
山口県自治会館管理組 合			9	9	-	2.86	

4 第三セクター等の経営状況及び地方公共団体の財政的支援の状況（百万円）

	経常損益 (千円)	資本又は正 味財産(千 円)	当該団体から の出資金(千 円)	当該団体から の補助金(千 円)	当該団体から の貸付金(千 円)	当該団体から の債務保証に係 る債務残高	当該団体から の損失補償に係 る債務残高	備考
柳井市土地開発公社	4,068	15,388	10,000	0	129,580	366	0	
平郡航路有限会社	3,457	5,430	9,500	33,503	0	0	5	
やない花のまちづくり振 興財団	0	10,000	10,000	23,116	0	0	0	
やまぐち農林振興公社	47,669	591,503	218	1,143	-	-	-	

(注) 損益計算書を作成していない民法法人は「経常損益」の欄には当期正味財産増減額を記入している。

5 財政指数

財政力指数	0.59	実質収支比率	2.3
実質公債費比率	18.7	経常収支比率	93.8

(注) 実質公債費比率は、平成18年度の起債協議等手続きにおいて用いる平成15年度から平成17年度の3カ年平均である。