

柳井たすかる! カード

YANAI TASKARU! CARD

備え

柳井たすかる!(TASKARU!)カード

家族や地域の人と災害時の対応や行動について
TALK (話しをして)
ASK (どう対応すべきか問いかけ)
ANSWER (その対応を見つけ出し)
RULE (必ず助かるためのルール、取決め)
 をあらかじめ決めておくためのカードです



四つ切りにして、
 電話の近くや
 冷蔵庫、トイレ
 などに貼って
 お使いください。

家族の連絡先

名前	携帯電話番号	電話番号(職場など)

避難するとき必ず持ち出す物

<input type="checkbox"/>	_____	<input type="checkbox"/>	_____
<input type="checkbox"/>	_____	<input type="checkbox"/>	_____
<input type="checkbox"/>	_____	<input type="checkbox"/>	_____
<input type="checkbox"/>	_____	<input type="checkbox"/>	_____
<input type="checkbox"/>	_____	<input type="checkbox"/>	_____
<input type="checkbox"/>	_____	<input type="checkbox"/>	_____
<input type="checkbox"/>	_____	<input type="checkbox"/>	_____

柳井たすかる! カード

YANAI TASKARU! CARD

地震

いつ避難 震度 _____ 以上
 (_____)

避難場所 ① _____ ② _____

- 日頃の備え**
 - ☞ 地震防災マップ(ゆれやすさマップ)を確認する
 - ☞ 家具の転倒防止やガラスの飛散防止を行う
 - ☞ 避難場所、避難経路を決めておく
 - ☞ 非常持ち出し品や家庭内備蓄を準備しておく
- 自分の身を守る**
 - ☞ 物が落ちてこない、倒れてこない所に身を寄せて、頭と顔を守る
- 火の始末**

火を使う物 _____ 火を使う物 _____ 火を使う物 _____
- 家族の安否確認**
 - ☞ 大きな声を出してお互いに安否を確認する
- 出口を確保**
 - ☞ 靴やスリッパを履いて、ガラスの破片などに注意する
 - ☞ ドアを開けて出口を確保する
- 余震に注意**
 - ☞ 余震で物が落ちたり、倒れそうな場所には近寄らない
- 津波情報の確認**
 - ☞ テレビ、ラジオ、インターネットなどで津波の情報を確認する
- 自宅に留まるとき(自宅が安全なとき)**
 - ☞ テレビ、ラジオ、インターネットなどで最新の情報を確認する
 - ☞ 避難しやすい服装で過ごす
 - ☞ 物が落ちてこない、倒れてこない安全な場所で過ごす
- 自宅以外の場所に避難するとき**
 - ☞ ガスの元栓、ガスボンベのバルブを締める
 - ☞ 電気のブレーカーを切る
 - ☞ 動きやすい服装、歩きやすい靴で避難する
 - ☞ 崩れそうな場所を避けて避難する
 - ☞ 物が落ちたり、倒れそうな場所には近寄らない

災害用伝言ダイヤル(171)

【録音】171→1→ 家族で決めた電話番号 _____ → ガイダンスに従い
 【再生】171→2→ _____ 録音・再生

柳井たすかる! カード

YANAI TASKARU! CARD

土砂災害

いつ避難 自主避難所開設時 高齢者等避難 避難指示
 (_____)

避難場所 ① _____ ② _____

- 事前の備え**
 - ☞ テレビ、ラジオ、インターネットなどで最新の気象情報を確認する
 - ☞ 土砂災害ハザードマップで危険な場所、安全な場所を確認する
 - ☞ 避難場所、避難経路を確認する
 - ☞ 非常持ち出し品や家庭内備蓄を準備する
 - ☞ 携帯電話など、充電できるものは満充電にしておく
- 自宅に留まるとき(安全な場所に自宅がある)**
 - ☞ テレビ、ラジオ、インターネットなどで最新の気象情報を確認する
- 自宅以外の場所に避難するとき**
 - ☞ 暗くなる前に避難する
 - ☞ ガスの元栓、ガスボンベのバルブを締める
 - ☞ 電気のブレーカーを切る
 - ☞ 動きやすい服装、歩きやすい靴で避難する
 - ☞ 崩れそうな場所を避けて避難する
 - ☞ 川べりなどを避けて避難する
- 自宅以外の場所に避難できないとき(屋外に出るのが危険なとき)**
 - ☞ 山や崖から離れた2階などのより高い部屋に移動する
 - ☞ 避難しやすい服装で過ごす
 - ☞ テレビ、ラジオ、インターネットなどで最新の気象情報を確認する

災害用伝言ダイヤル(171)

【録音】171→1→ 家族で決めた電話番号 _____ → ガイダンスに従い
 【再生】171→2→ _____ 録音・再生

柳井たすかる! カード

YANAI TASKARU! CARD

台風

いつ避難 自主避難所開設時 高齢者等避難 避難指示
 (_____)

避難場所 ① _____ ② _____

- 事前の備え**
 - ☞ テレビ、ラジオ、インターネットなどで最新の気象情報を確認する
 - ☞ 避難場所、避難経路を確認する
 - ☞ 非常持ち出し品や家庭内備蓄を準備する
 - ☞ 携帯電話など、充電できるものは満充電にしておく
 - ☞ 家の周囲を確認し、飛ぶ物、倒れる物を片付けたり固定しておく
- 自宅に留まるとき(自宅が安全なとき)**
 - ☞ テレビ、ラジオ、インターネットなどで最新の気象情報を確認する
 - ☞ 雨戸やカーテンを閉める
 - ☞ 窓ガラスから離れた安全な場所で過ごす
- 自宅以外の場所に避難するとき**
 - ☞ 暗くなる前に避難する
 - ☞ ガスの元栓、ガスボンベのバルブを締める
 - ☞ 電気のブレーカーを切る
 - ☞ 動きやすい服装、歩きやすい靴で避難する
 - ☞ 海辺や川べり、地下道などを避けて避難する
 - ☞ 崩れそうな場所を避けて避難する
 - ☞ 物が倒れそうな場所には近寄らない
- 自宅以外の場所に避難できないとき(屋外に出るのが危険なとき)**
 - ☞ 窓ガラスから離れた安全な場所で過ごす
 - ☞ 避難しやすい服装で過ごす
 - ☞ テレビ、ラジオ、インターネットなどで最新の気象情報を確認する

災害用伝言ダイヤル(171)

【録音】171→1→ 家族で決めた電話番号 _____ → ガイダンスに従い
 【再生】171→2→ _____ 録音・再生

柳井たすかる! カード 津波

いつ避難 津波注意報 津波警報 大津波警報
 ()

避難場所 ① 海拔10m以上 ② 海拔10m以上

- 日頃の備え**
 - 津波ハザードマップで危険な場所、安全な場所を確認する
 - 避難場所、避難経路を決めておく
 - 非常持ち出し品や家庭内備蓄を準備しておく
- 自宅に留まるとき(海拔10m以上に自宅がある)**
 - テレビ、ラジオ、インターネットなどで最新の情報を確認する
- 自宅以外の場所に避難するとき(海拔10m以上)**
 - ガスの元栓、ガスボンベのバルブを締める
 - 電気のブレーカーを切る
 - より高い場所に避難する
 - 動きやすい服装、歩きやすい靴で避難する
 - 海辺や川べり、地下道などを避けて避難する
- 自宅以外の場所に避難できないとき(屋外に出るのが危険なとき)**
 - 自宅のより高い場所に移動する
 - 避難しやすい服装で過ごす
 - テレビ、ラジオ、インターネットなどで最新の情報を確認する

災害用伝言ダイヤル(171)
 【録音】171→1→ 家族で決めた電話番号 → ガイダンスに従い
 【再生】171→2→ - - → 録音・再生

柳井たすかる! カード 高潮

いつ避難 自主避難所開設時 高齢者等避難 避難指示
 ()

避難場所 ① ②

- 事前の備え**
 - テレビ、ラジオ、インターネットなどで最新の気象情報を確認する
 - 高潮ハザードマップで危険な場所、安全な場所を確認する
 - 避難場所、避難経路を確認する
 - 非常持ち出し品や家庭内備蓄を準備する
 - 携帯電話など、充電できるものは満充電にしておく
- 自宅に留まるとき(安全な場所に自宅がある)**
 - テレビ、ラジオ、インターネットなどで最新の気象情報を確認する
- 自宅以外の場所に避難するとき**
 - 暗くなる前に避難する
 - ガスの元栓、ガスボンベのバルブを締める
 - 電気のブレーカーを切る
 - 動きやすい服装、歩きやすい靴で避難する
 - 海辺や川べり、地下道などを避けて避難する
 - 崩れそうな場所を避けて避難する
 - 物が倒れそうな場所には近寄らない
- 自宅以外の場所に避難できないとき(屋外に出るのが危険なとき)**
 - 2階などのより高い部屋に移動する
 - 避難しやすい服装で過ごす
 - テレビ、ラジオ、インターネットなどで最新の気象情報を確認する

災害用伝言ダイヤル(171)
 【録音】171→1→ 家族で決めた電話番号 → ガイダンスに従い
 【再生】171→2→ - - → 録音・再生

柳井たすかる! カード 情報

柳井市防災メール
 登録方法
 ① QRコードを読み取るか、アドレスを直接入力して空メールを送信
 アドレス bousai.yanai-city@raidan2.ktaiwork.jp
 ② 登録用URL記載のメールが届く
 ③ 登録用URLにアクセスして画面に従い登録

柳井市防災行政無線電話応答サービス(自動応答)
 防災行政無線の放送が聞き取れなかったとき 0820-23-6400

柳井地区広域消防組合消防情報案内(自動応答)
 火災情報を確認するとき 0820-23-0040







火災・救急・救助	事件・事故	海の事件・事故
消防 119	警察 110	海上保安庁 118

柳井市役所
 [平日昼間] 0820-22-2111 [休日・夜間] 0820-22-2116

中国電力ネットワーク(株)柳井ネットワークセンター
 停電、電柱・電線等の電力設備に関すること 0120-616-318

NTT西日本
 電話の故障等に関すること 113 又は 0120-444-113

防災情報

 柳井市ハザードマップ	 重ねるハザードマップ	 避難所
 キキクル(気象庁)	 山口県土木防災情報システム	 防災やまぐち

柳井たすかる! カード 洪水

いつ避難 自主避難所開設時 高齢者等避難 避難指示
 ()

避難場所 ① ②

- 事前の備え**
 - テレビ、ラジオ、インターネットなどで最新の気象情報を確認する
 - 洪水ハザードマップで危険な場所、安全な場所を確認する
 - 避難場所、避難経路を確認する
 - 非常持ち出し品や家庭内備蓄を準備する
 - 携帯電話など、充電できるものは満充電にしておく
- 自宅に留まるとき(安全な場所に自宅がある)**
 - テレビ、ラジオ、インターネットなどで最新の気象情報を確認する
- 自宅以外の場所に避難するとき**
 - 暗くなる前に避難する
 - ガスの元栓、ガスボンベのバルブを締める
 - 電気のブレーカーを切る
 - 動きやすい服装、歩きやすい靴で避難する
 - 川べりや地下道などを避けて避難する
 - 崩れそうな場所を避けて避難する
- 自宅以外の場所に避難できないとき(屋外に出るのが危険なとき)**
 - 2階などのより高い部屋に移動する
 - 避難しやすい服装で過ごす
 - テレビ、ラジオ、インターネットなどで最新の気象情報を確認する

災害用伝言ダイヤル(171)
 【録音】171→1→ 家族で決めた電話番号 → ガイダンスに従い
 【再生】171→2→ - - → 録音・再生