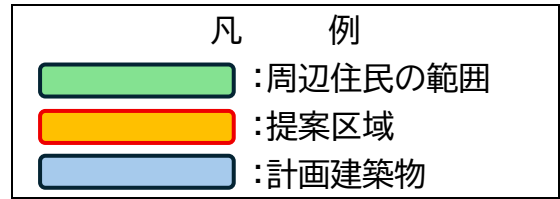
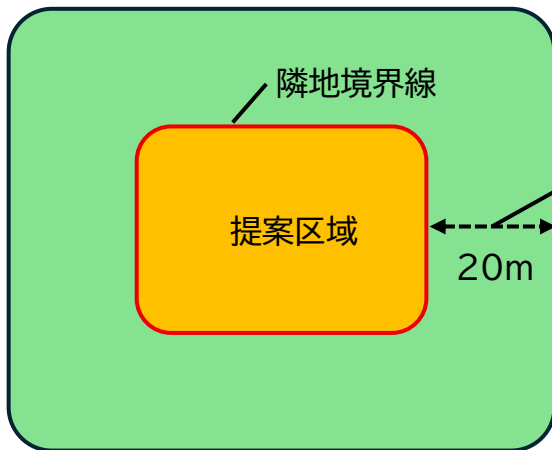


■周辺住民の範囲について



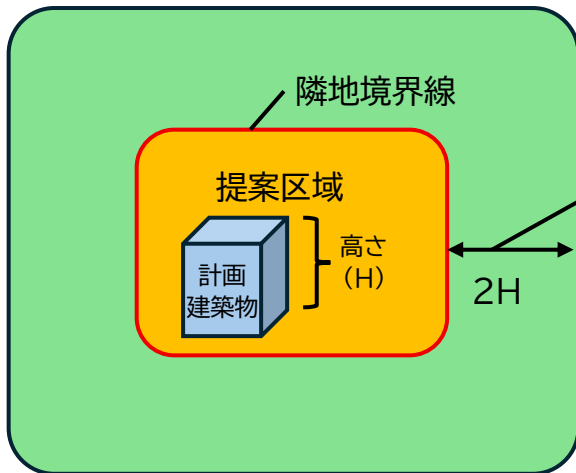
1 建築物の建築を伴わない場合



提案区域の境界線からの水平距離が20mを超えない範囲の土地又は建築物の所有者及び当該範囲内に居住する者

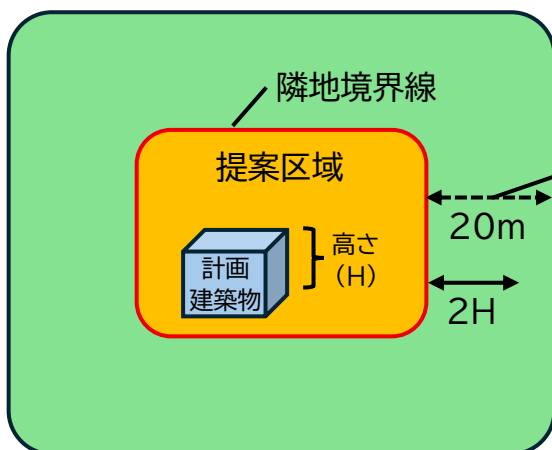
2 建築物の建築を伴う場合

(1) 建築物の高さが10mを超える場合



提案区域の境界線からの水平距離が計画建築物の最高の高さの2倍を超えない範囲の土地又は建築物の所有者及び当該範囲内に居住する者

(2) 建築物の高さが10m未満の場合



提案区域の境界線からの水平距離が計画建築物の最高の高さの2倍の範囲が20mに満たない場合は、20m以内の土地又は建築物の所有者及び当該範囲内に居住する者